


# ÉRETTSÉGI 2013. MÁJUS-JÚNIUS

A prezentációban számos helyen kis betűvel vagy külön utalással a 2009-2012. május-júniusi vizsgaidőszakok adatait is feltüntettük.

# A vizsgaszervezés néhány számadata

## Vizsgatárgyak

(az idegen nyelvűekkel együtt)



**Középszint: 191 196 191 181 182**

**Emelt szint: 87 89 57 65 73**

## Vizsgák idegen nyelven




**Középszinten 19, emelt szinten 11 vizsgatárgyból jelentkeztek idegen nyelven is**

**pl.: középszinten matematika 10, történelem 10, földrajz 7, informatika 5, testnevelés 5, biológia 5, fizika 5 idegen nyelven**

# A vizsgaszervezés néhány számadata

**Az írásbeli feladatsorok száma**



**246 265 231 231 298 írásbeli feladatsor**  
**45 47 44 40 42 hanganyag – a honlapon**

**A tételkészítő bizottságok száma**

**79 81 85 81 80**

**A vizsgabizottságok száma**



**3739 3686 3704 3616**  
**3524**

# Tények, számok a vizsgákról

**2013 május-júniusában érettségi vizsgát tett**

**136 102 138 180 141 286 136 250 131 696 fő**

**Az összes értékelt tantárgyi vizsga:**

**533 871 529 375 532 166 521 032 501 803**

**- középszintű tantárgyi vizsga: 460 187 447 855 443 051 423 307 402 393**

**- emelt szintű tantárgyi vizsga: 24 917 26 953 30 774 36 867 38 717**

**- korábbi vizsgaeredmények beszámítása: 48 767 54 567 58 341 60 858 60 693**

**Érettségi bizonyítványt kapott**

**89 184 85 586 84 046 82 172 76 303 fő**

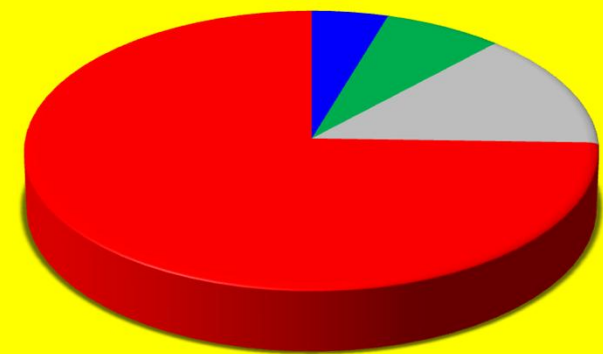
**Tanúsítványt kapott**

**10 687 13 637 17 153 16 887 15 450 fő – 11 717 15 024 19 174 18 801 17 140 vizsgáról**

# „Új” vizsgafajták

## Vizsgaszámok mentességek nélkül:

	2009	2010	2011	2012	2013
<b>Kiegészítő</b>	3729	4022	4436	<b>3924</b>	<b>3472</b>
<b>Ismétlő</b>	5398	7679	10071	<b>8530</b>	<b>5429</b>
<b>Szintemelő</b>	4681	6085	8106	<b>10210</b>	<b>10049</b>
<b>Előrehozott</b>	48841	39124	55865	<b>54757</b>	<b>55454</b>



- Kiegészítő
- Ismétlő
- Szintemelő
- Előrehozott

# Az előrehozott vizsgák adatai

## Vizsgatárgyankénti vizsgaszámok mentességek nélkül:

53357 vizsga

### Középszint

### Darabszám

angol nyelv	10195
földrajz	9353
informatika	9339
német nyelv	3806
testnevelés	3768
történelem	3593
magyar nyelv és irodalom	3430
matematika	2216
biológia	1499
társadalomismeret	656
kémia	480
ének-zene	431
rajz és vizuális kultúra	416
fizika	393
emberismeret és etika	242

.....

1877 vizsga

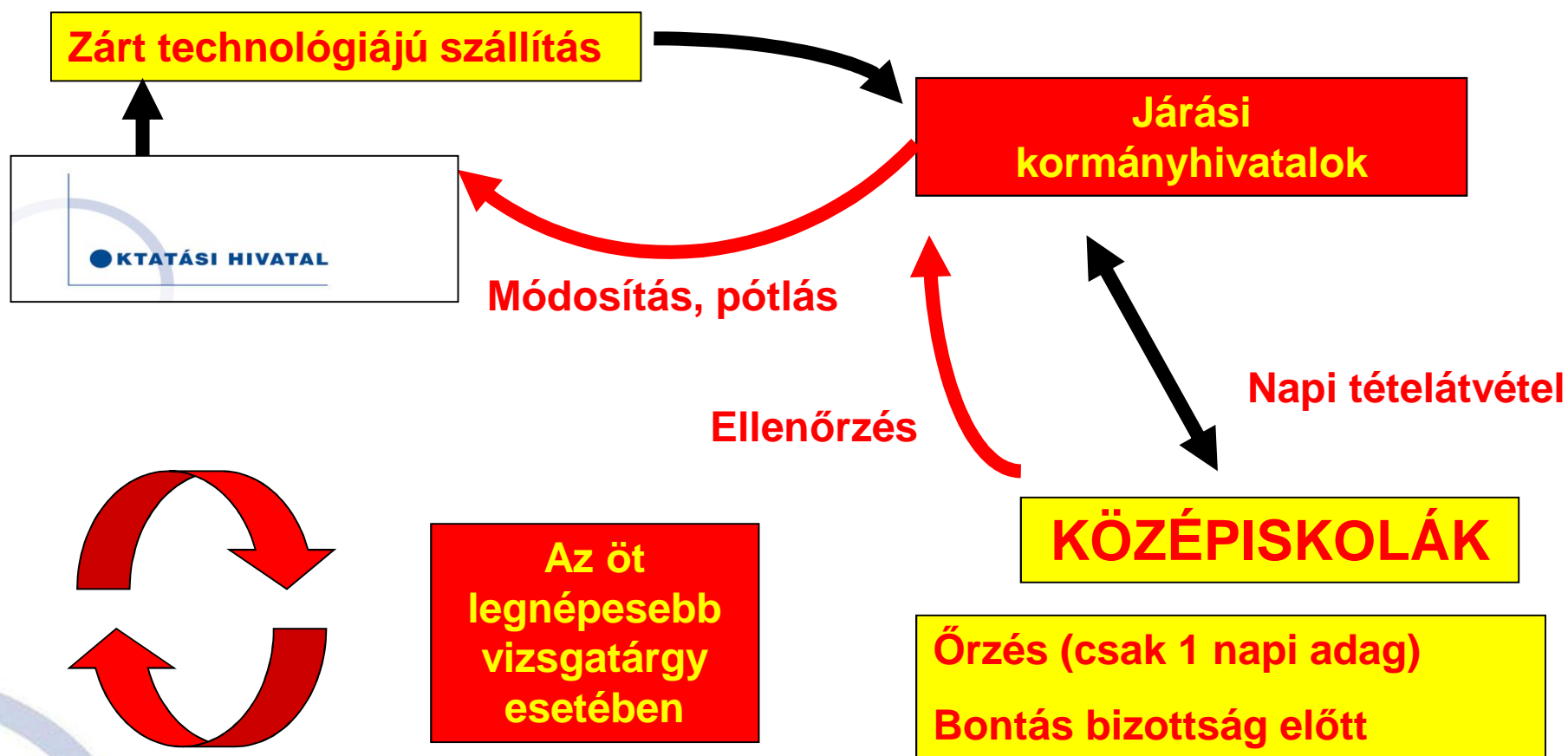
### Emelt szint

### Darabszám

angol nyelv	755
német nyelv	204
kémia	159
testnevelés	158
biológia	120
informatika	80
történelem	78
földrajz	55
magyar nyelv és irodalom	53
matematika	43

.....

# Az írásbeli feladatlapok eljuttatása a középiskolákba



# Érettségi adminisztráció

## Az Érettségi szoftver fejlesztése

A közigazgatás átszervezése során a vizsgaszervezésbe további megyei kormányhivatalok kapcsolódtak be, ezért az érettségi szoftver jelentős mértékű átalakítására volt szükség.

## Néhány tipikus hiba az adminisztráció során

- Korábbi vizsgaeredmények rögzítésének elmaradása, vagy nem megfelelő rögzítése
- A nyelvvizsga egyenértékűség záradékok nem megfelelő rögzítése
- SNI mentességgel megszerzett eredmények nem megfelelő adminisztrációja

## Az iskolai módosítási kérelmek száma :

2009-ben:

- vizsgajelentkezések módosítása: 1371 kérelem, 2397 vizsgázóra vonatkozóan (716 iskola),  
alapadatok módosítása: 1705 kérelem

2010-ben:

- vizsgajelentkezések módosítása: 1417 kérelem, 2357 vizsgázóra vonatkozóan (713 iskola),  
alapadatok módosítása: 1377 kérelem

2011-ben:

- vizsgajelentkezések módosítása: 1606 kérelem, 2464 vizsgázóra vonatkozóan (750 iskola),  
alapadatok módosítása: 2031 kérelem

2012-ben:

- vizsgajelentkezések módosítása: 1881 kérelem, 2778 vizsgázóra vonatkozóan (622 iskola)  
alapadatok módosítása: 1828 kérelem

2013-ban:

- vizsgajelentkezések módosítása: 2318 kérelem, 3228 vizsgázóra vonatkozóan (656 iskola)  
alapadatok módosítása: 1478 kérelem



# Tanulói észrevételek

Az emelt szintű írásbeli dolgozatok javításával kapcsolatban tett tanulói észrevételek száma néhány vizsgatárgy esetében (2009. – 2010. – 2011. – 2012. – 2013.)

Vizsgatárgy	Beadványok száma	Írásbeli dolgozatok száma	%
<b>Történelem</b>	636 935 848 991 639	4779 5358 6266 6909 5769	13,31 17,45 13,53 14,34 11,08
<b>Angol nyelv</b>	215 254 276 422 274	4308 4895 6187 7802 8596	4,99 5,19 4,46 5,41 3,19
<b>Biológia</b>	490 679 503 549 471	3711 4194 4246 4995 5138	13,20 16,19 11,85 10,99 9,17
<b>Matematika</b>	296 337 313 397 491	2527 2681 2950 3713 4157	11,71 12,57 10,61 10,69 11,81
<b>Német nyelv</b>	104 71 101 93 114	2036 2216 2443 2603 2424	5,11 3,20 4,13 3,57 4,70
<b>Magyar nyelv és irodalom</b>	225 151 126 156 196	1413 1125 1280 1540 1802	15,92 13,42 9,84 10,13 10,88
<b>Informatika</b>	77 75 57 125 103	980 969 1172 1755 1582	7,87 7,74 4,86 7,12 6,51
<b>Kémia</b>	57 141 120 156 438	715 828 1010 1667 3336	7,97 17,03 11,88 9,36 13,13
<b>Fizika</b>	38 67 86 98 159	542 649 793 1098 1394	7,01 10,32 10,84 8,93 11,41
<b>Összesen</b>	2386 2975 2696 3292 3134	24817 25988 29830 35917 37823	9,61 11,45 9,04 9,17 8,29

# A tanulói észrevételek bírálatának eredménye

	Az eredeti értékelés helybenhagyva	Pontszám emelkedés	Pontszám csökkenés
2006.	30%	68%	2%
2007.	30%	67,5%	2,5%
2008.	27%	66%	7%
2009.	28%	71%	1%
2010.	31%	67%	2%
2011.	30%	68%	2%
2012.	27,3%	70,9%	1,8%
2013.	27,8%	71,2%	1%

A javítás „minősége” állandó, nem változott az egyes vizsgaidőszakokban.

# Törvényességi kérelmek

2009. — 2010. — 2011. — 2012. — 2013.

<b>Összesen:</b>	<b>72</b>	<b>80</b>	<b>76</b>	<b>63</b>	<b>97</b>
<b>Elutasítás (a vizsgabizottság döntése helybenhagyva):</b>	<b>41</b>	<b>54</b>	<b>62</b>	<b>46</b>	<b>62</b>
<b>Elutasítás/elkésett kérelem:</b>	<b>3</b>	<b>7</b>	<b>0</b>	<b>2</b>	<b>2</b>
<b>Az eljárás megszüntetése (kérelem visszav.):</b>	<b>1</b>	<b>1</b>	<b>1</b>	<b>3</b>	<b>7</b>
<b>A vizsgabizottság döntésének megsemmisítése:</b>	<b>11</b>	<b>4</b>	<b>8</b>	<b>3</b>	<b>9</b>
<b>A vizsgabizottság döntésének megváltoztatása:</b>	<b>16</b>	<b>14</b>	<b>5</b>	<b>9</b>	<b>17</b>

Az  
eredményekről...



# Érettségi vizsgaeredmények

Év	Összesített érettségi átlag az osztályzatokból
2001.	3,44
2002.	3,48
2003.	3,52
2005.	3,66
2006.	3,65
2007.	3,55
2008.	3,55
2009.	3,65
2010.	3,62
2011.	3,65
2012.	3,62
2013.	3,59

# Az érettségi osztályzatok vizsgatárgyankénti átlagai (középszint)

Vizsgatárgy	2001-2003. átl.	2008.	2009.	2010.	2011.	2012.	2013.
Magyar nyelv és irodalom	3,40	3,39	3,63	3,51	3,58	3,48	3,49
Történelem	3,50	3,67	3,59	3,68	3,75	3,56	3,42
Matematika	3,17	2,95	3,07	2,91	2,99	3,04	2,94
Angol	3,86	3,66	3,83	3,67	3,61	3,58	3,49
Német	3,74	3,46	3,46	3,53	3,23	3,57	3,46
Fizika	3,21	3,74	3,81	3,84	3,95	3,83	4,08
Kémia	3,32	3,85	4,09	4,28	4,00	3,84	3,96
Biológia	3,67	3,32	3,54	3,45	3,67	3,53	3,95
Informatika	3,75	3,46	3,59	3,56	3,54	3,64	3,49

A jeles informatika érettségi vizsgájuk alapján 6543 6029 5597 5325 5227-en  
kiválthatják az ECDL bizonyítványt.

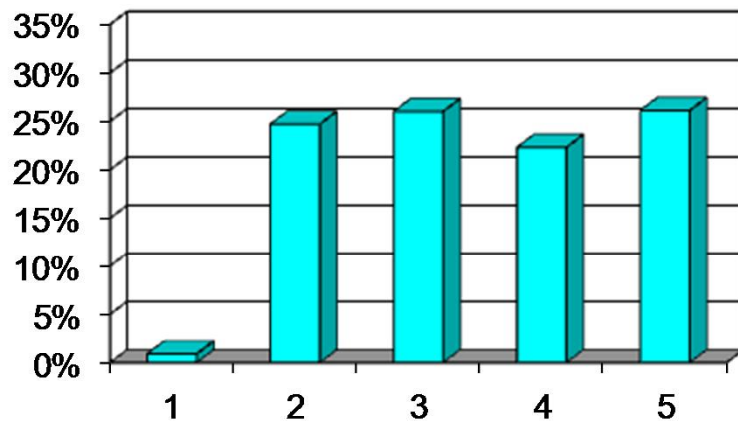
# Vizsgatárgyankénti érettségi átlagok %-ban (középszint)

Vizsgatárgy	2008.	2009.	2010.	2011.	2012.	2013.	Eltérés (%) az 5 év átlagához képest
Magyar nyelv és irodalom	54,91	60,38	57,32	59,17	56,90	57,50	-0,24
Történelem	61,58	59,59	61,50	63,35	59,03	55,98	-5,03
Matematika	46,92	49,76	45,97	47,85	49,19	47,59	-0,348
Angol	61,27	65,16	61,65	60,19	59,43	58,01	-3,53
Német	57,28	57,22	58,93	52,01	59,91	57,66	0,59
Fizika	62,57	64,15	64,58	67,22	64,42	69,52	4,932
Kémia	65,33	70,29	75,47	68,42	64,97	67,28	-1,616
Biológia	54,36	58,82	56,93	61,44	58,41	67,30	9,308
Informatika	56,67	59,30	58,84	58,14	60,35	57,57	-1,09

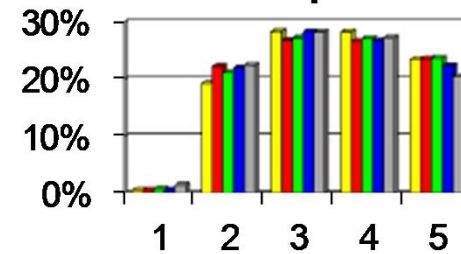
# A korábbi vizsgarendszer és a középszintű vizsgák osztályzatainak összehasonlítása

korábbi vizsgarendszer – 2009. – 2010. – 2011. – 2012. – 2013.

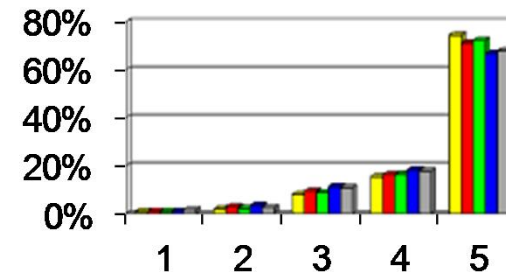
### Jegyeloszlás 2001.-2003.



### Jegyeloszlás 2009.-2010.-2011.-2012. - 2013. középszint

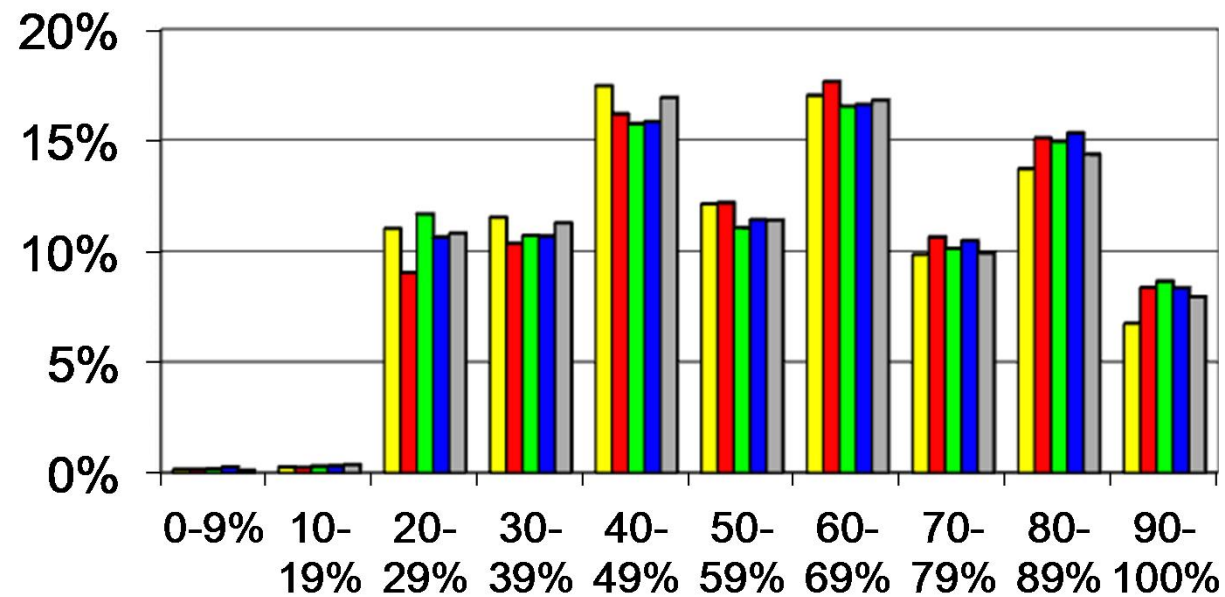


### Jegyeloszlás -2009.-2010.-2011. -2012.- 2013. emeltszint

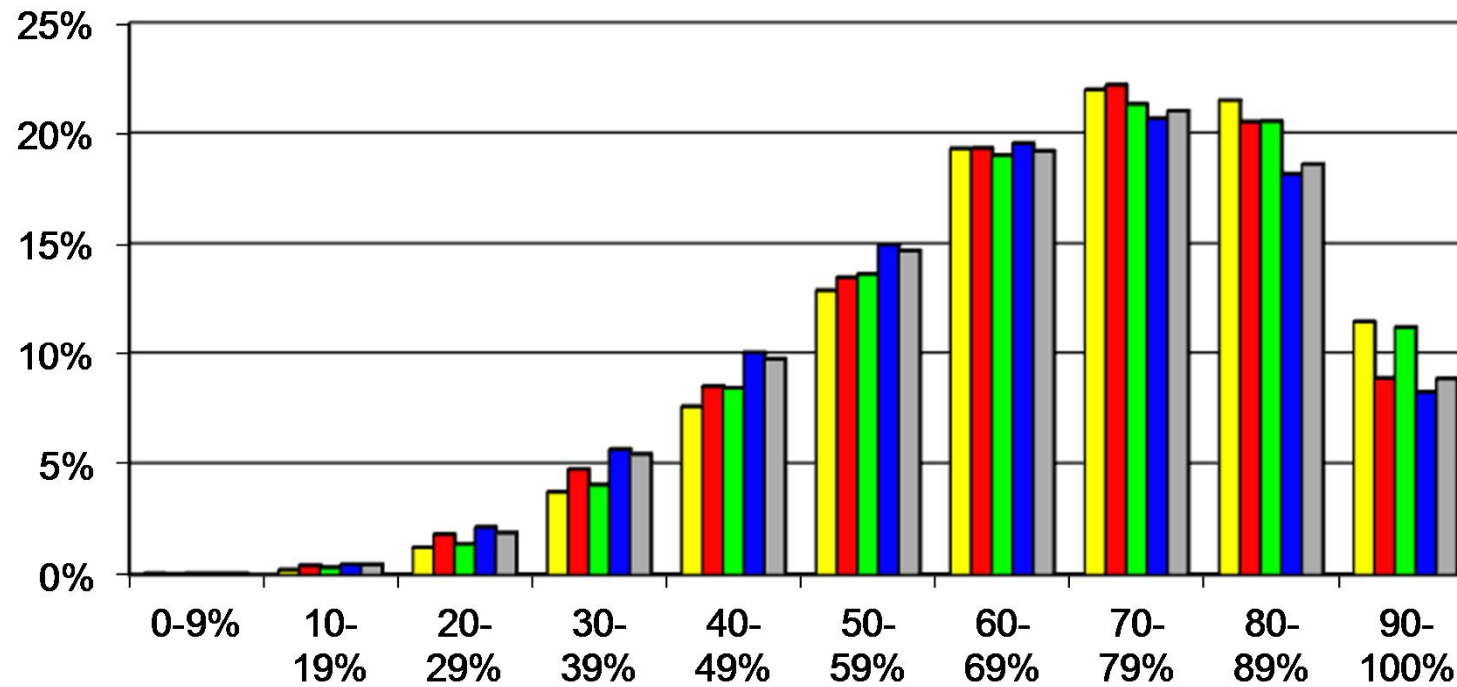




**Az összes középszintű vizsgaeredmény megoszlása 2009-ben, 2010-ben, 2011-ben, 2012-ben és 2013-ban (mentességek nélkül)**



Az összes emelt szintű vizsgaeredmény megoszlása 2009-ben, 2010-ben, 2011-ben, 2012-ben és 2013-ban (mentességek nélkül)

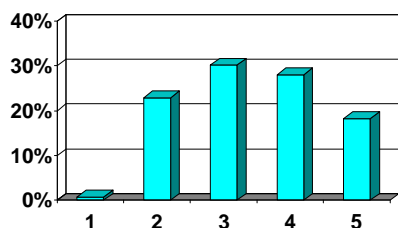


# A középszintű vizsgaeredmények összehasonlítása

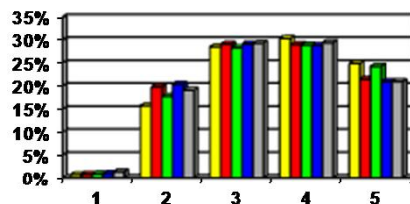
## korábbi vizsgarendszer – 2009. – 2010. – 2011. – 2012. – 2013.

Magyar

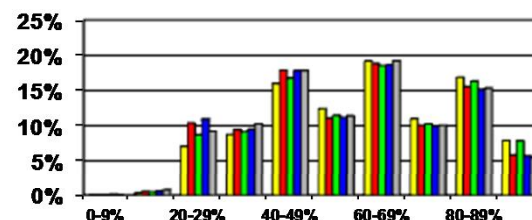
Jegyelosztás 2001-2003.



Jegyelosztás középszint



Összes középszintű vizsgaeredmény



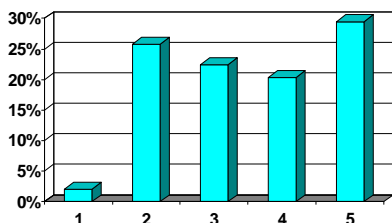
88001

84768

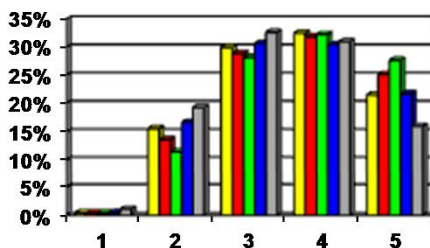
80817

Történelem

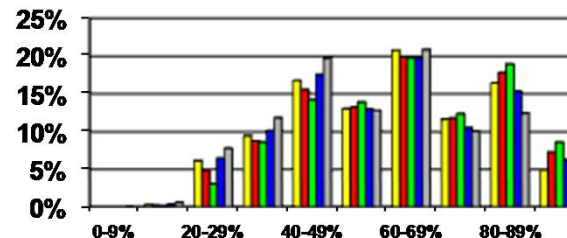
Jegyelosztás 2001-2003.



Jegyelosztás középszint



Összes középszintű vizsgaeredmény



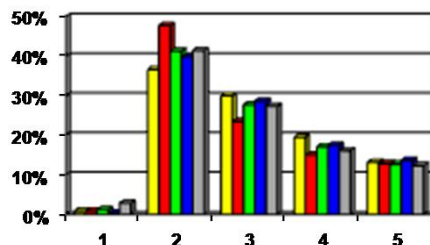
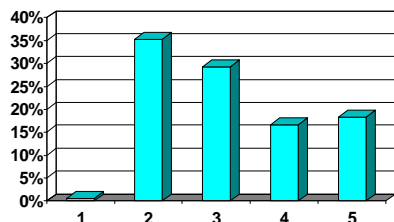
84209

80529

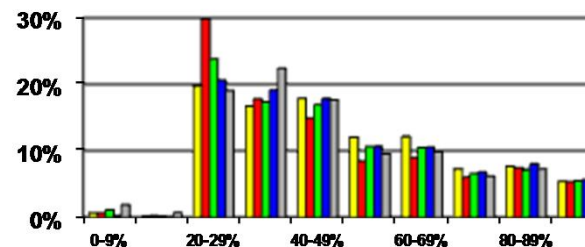
77532

Matematika

Jegyelosztás 2001-2003.



Összes középszintű vizsgaeredmény



86105

82675

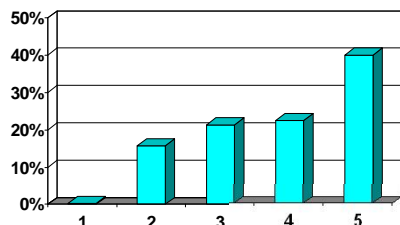
77267

# A középszintű vizsgaeredmények összehasonlítása

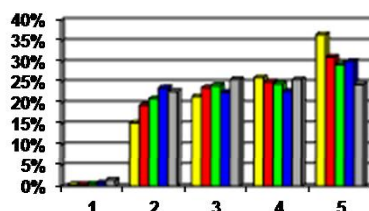
## korábbi vizsgarendszer – 2009. – 2010. – 2011. – 2012. – 2013.

Angol

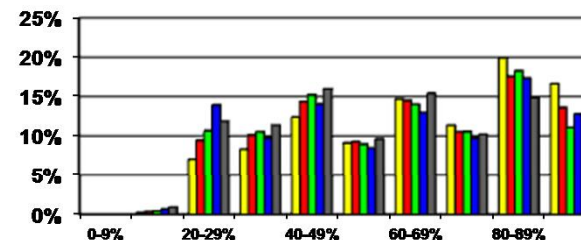
Jegyelozslás 2001-2003.



Jegyelozslás középszint



Összes középszintű vizsgaeredmény



56537

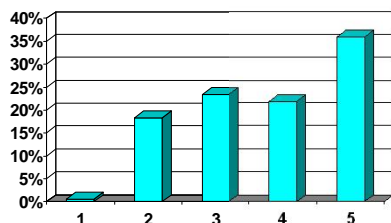
54945

52264

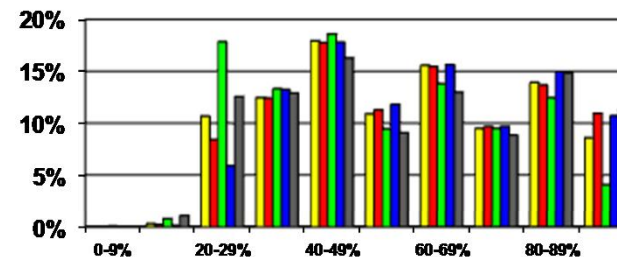
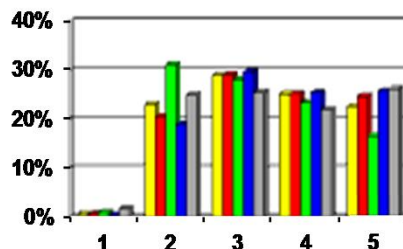
Összes középszintű vizsgaeredmény

Német

Jegyelozslás 2001-2003.



Jegyelozslás középszint



24085

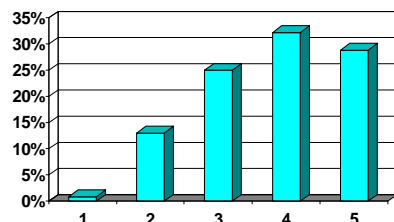
22280

19466

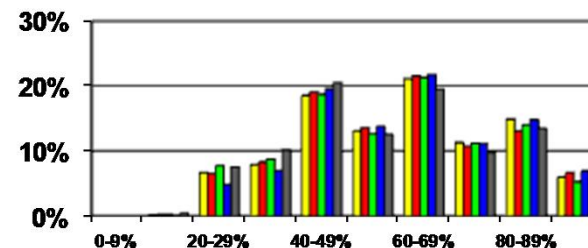
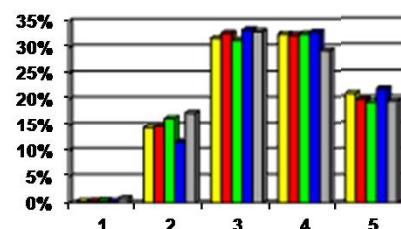
Összes középszintű vizsgaeredmény

Informatika

Jegyelozslás 2001-2003.



Jegyelozslás középszint



26460

24431

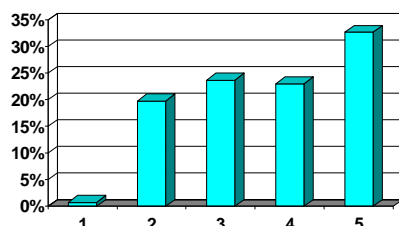
22322

# A középszintű vizsgaeredmények összehasonlítása

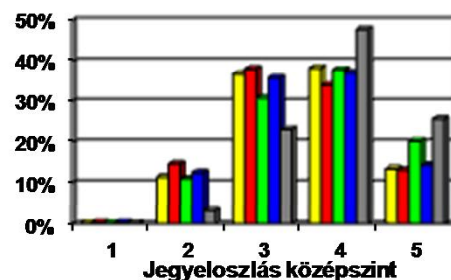
## korábbi vizsgarendszer – 2009. – 2010. – 2011. – 2012. – 2013.

**Biológia**

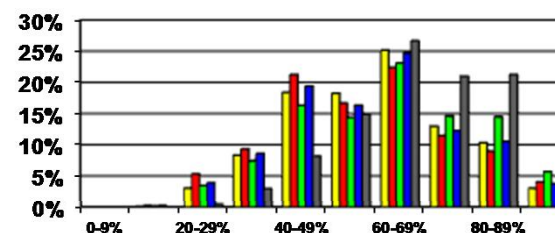
Jegyelozslás 2001-2003.



Jegyelozslás középszint



Összes középszintű vizsgaeredmény



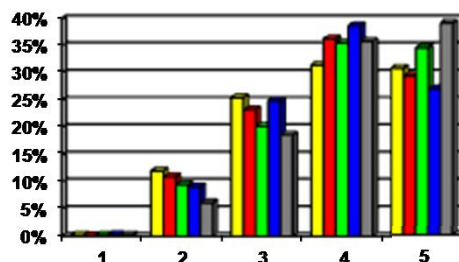
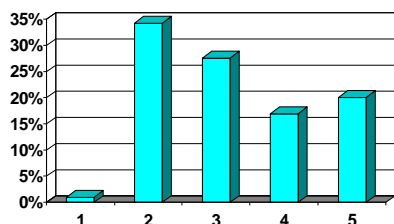
10435

9855

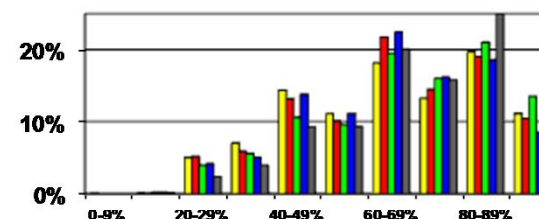
9056

**Fizika**

Jegyelozslás 2001-2003.



Összes középszintű vizsgaeredmény



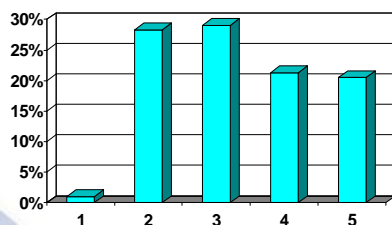
4517

4313

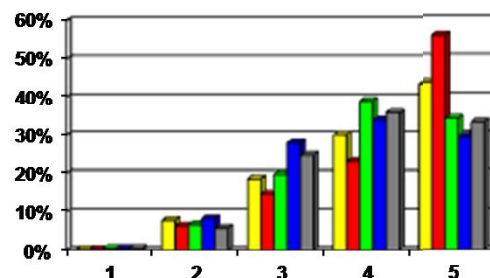
3790

**Kémia**

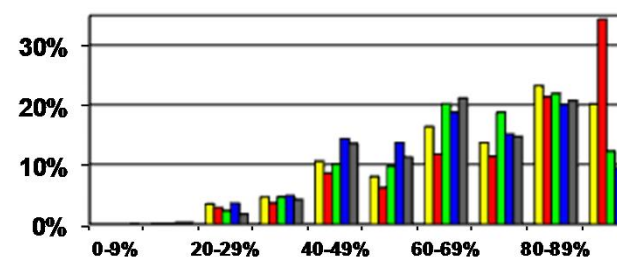
Jegyelozslás 2001-2003.



Jegyelozslás középszint



Összes középszintű vizsgaeredmény



3029

2712

1234

## Az egyes vizsgázói rétegek átlageredményeinek összehasonlítása %- ban, középszinten 2011. - 2012. – 2013.

Vizsgatárgy	Összes	Gimnázium	Szakközép	Felnőttoktatás	Tanulói jv. kívül
Magyar nyelv és irodalom	59,17 , 56,90 57,50	69,63, 67,53 67,86	51,92, 49,44 50,41	47,64, 45,27 46,16	54,78, 54,44 52,66
Történelem	63,35, 59,03 55,98	72,35, 68,50 65,14	57,46, 52,67 49,56	54,21, 50,56 48,29	66,62, 62,84 60,37
Matematika	47,85, 49,19 47,59	58,13, 59,67 57,77	41,65, 42,81 41,61	32,77, 34,80 34,30	50,57, 48,49 46,99
Angol	60,19, 59,43 58,01	73,16, 72,83 70,96	52,50, 51,77 51,25	40,56, 39,99 40,58	62,68, 57,50 51,72
Német	52,01, 59,91 57,66	66,83, 73,63 72,97	43,93, 52,85 49,29	36,58, 43,72 40,68	51,79, 54,00 50,20
Fizika	64,58 67,22 69,52	76,46, 72,75 76,30	53,84, 52,98 58,05	48,71, 47,87 57,24	69,11, 66,23 70,11
Kémia	75,47 68,42 67,28	73,13, 68,80 73,35	53,15, 49,81 59,42	49,78, 43,37 48,91	68,54, 71,45 66,00
Biológia	56,93 61,44 67,30	70,73, 67,49 73,48	53,63, 50,45 62,94	54,61, 52,42 62,31	71,66, 70,46 76,29
Informatika	58,84 58,14 57,57	67,33, 69,35 67,51	54,59, 56,95 53,50	42,13, 44,62 42,18	63,62, 66,91 65,58

## Az egyes vizsgázói rétegek átlageredményeinek összehasonlítása

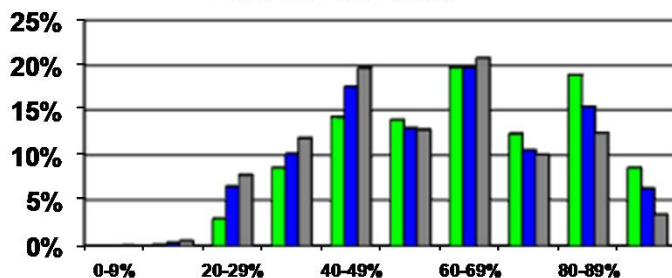
%-ban, emelt szinten 2011. – 2012. – 2013.

Vizsgatárgy	Összes	Gimnázium	Szakközép	Felnőttoktatás	Tanulói jv. kívül
Magyar nyelv és irodalom	62,12, 62,14 61,93	4,78, 64,44 65,03	53,77, 53,05 53,63	40,40, 61,08 54,85	58,53, 59,13 53,86
Történelem	70,99, 63,55 67,95	73,50, 65,67 70,51	64,64, 57,08 62,87	63,81, 51,31 56,91	64,76, 57,81 58,96
Matematika	72,80, 71,15 61,88	76,16, 74,42 63,88	61,87, 60,97 53,19	40,60, 42,25 42,40	55,50, 53,40 46,43
Angol	68,66, 69,56 71,28	71,14, 71,97 73,10	64,26, 64,76 67,70	68,28, 64,34 59,58	69,72, 69,85 69,64
Német	66,79, 67,63 67,25	70,17, 70,32 69,55	62,43, 63,58 63,44	60,00, 64,23 63,00	68,95, 68,50 64,29
Fizika	71,33, 69,47 65,35	74,02, 72,57 67,97	67,20, 59,31 54,47	57,50, 50,50 51,86	57,62, 54,51 56,27
Kémia	74,32, 64,22 60,20	77,15, 66,65 62,41	72,17, 61,08 53,00	68,33, 53,86 61,17	66,03 57,01 54,84
Biológia	67,89, 61,10 65,17	69,72, 62,04 66,46	54,87, 47,58 49,86	57,19, 58,63 55,17	65,40. 61,05 63,96
Informatika	61,20, 65,25 67,47	65,16, 69,46 70,96	60,55, 63,99 66,80	51,70, 40,36 54,79	54,78, 59,60 59,71

# A gimnáziumi és a szakközépiskolai tanulók középszintű eredményeinek összehasonlítása 2011. – 2012. - 2013.

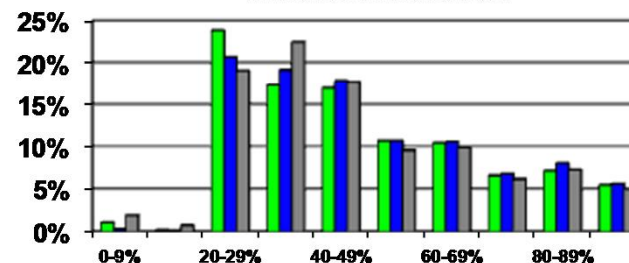
Mindenki

## Történelem



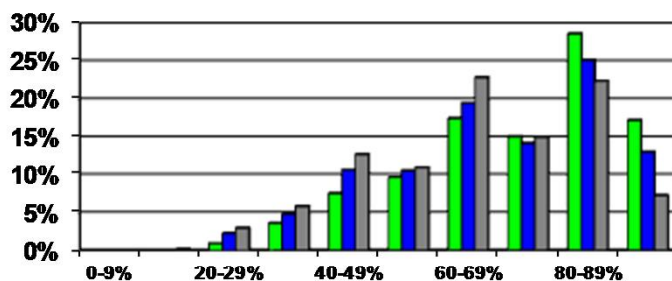
34774 – 33188 – 32331

## Matematika

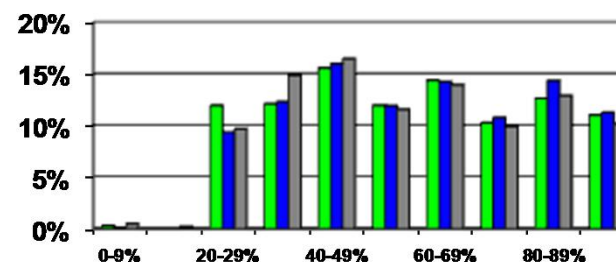


36300 – 34761 – 32558

Gimnázium

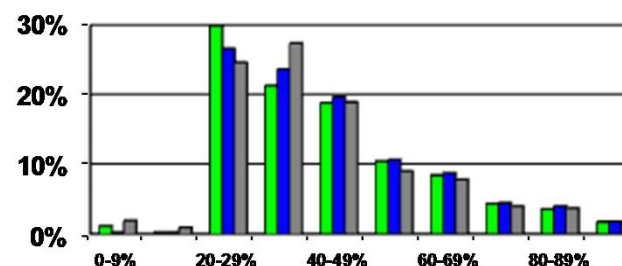
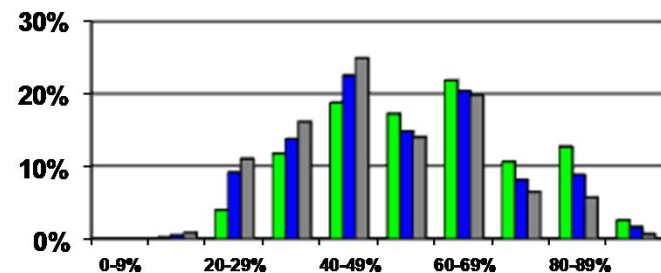


36924 – 35711 – 33813



36048 – 34837 – 32525

Szakközép-iskola

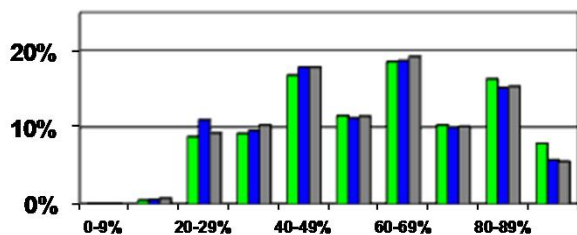




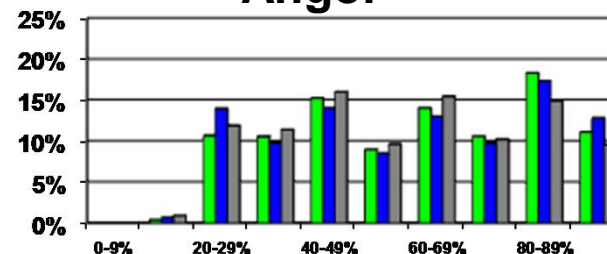
# A gimnáziumi és a szakközépiskolai tanulók középszintű eredményeinek összehasonlítása 2011. – 2012. – 2013.

Mindenki

Magyar



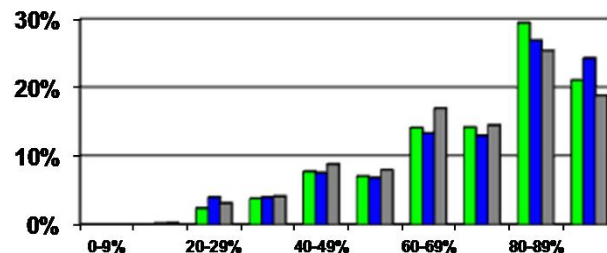
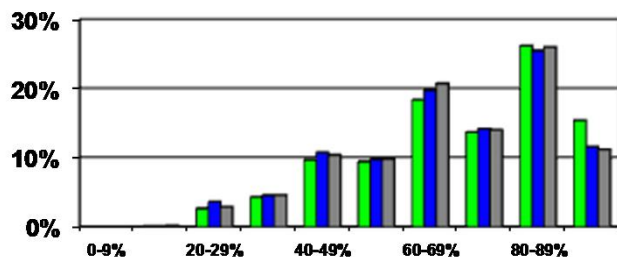
Angol



38294 – 37090 – 35293

24779 – 23729 – 22066

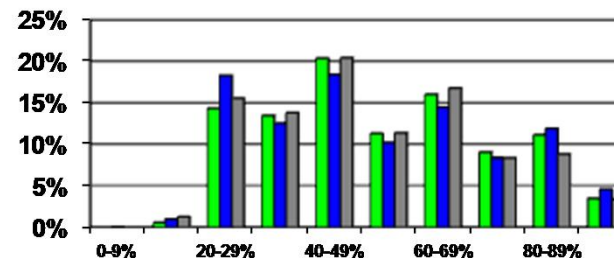
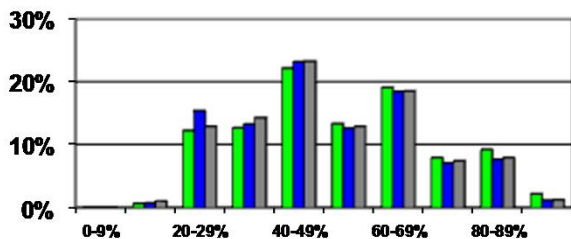
Gimnázium



37264 – 36009 – 34041

22850 – 22929 – 21836

Szakközép-iskola

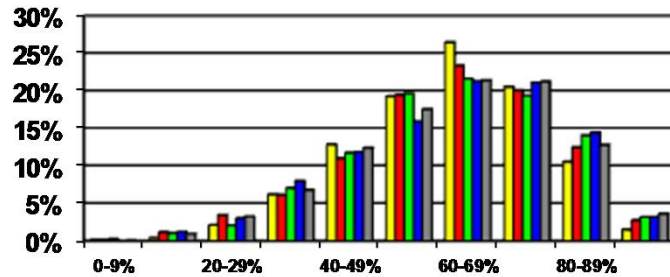


# Az emelt szintű eredmények megoszlása

2009. - 2010. - 2011. - 2012. - 2013.

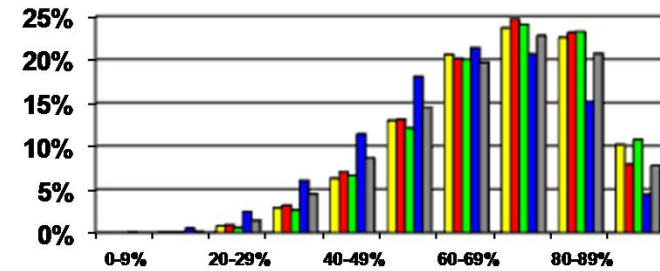
1329 - 1026 - 1166 - 1418 - 1726

Magyar



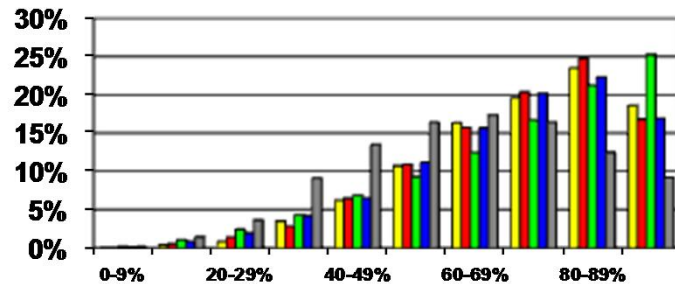
4608 - 5149 - 5987 - 6495 - 5634

Történelem



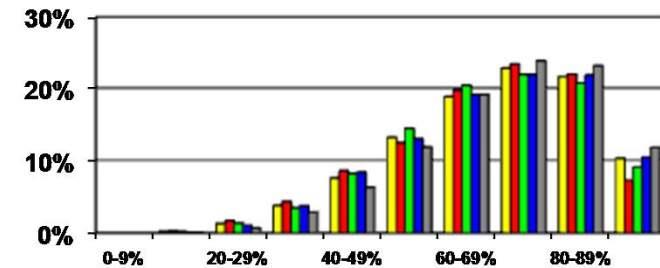
2357 - 2467 - 2652 - 3472 - 3731

Matematika



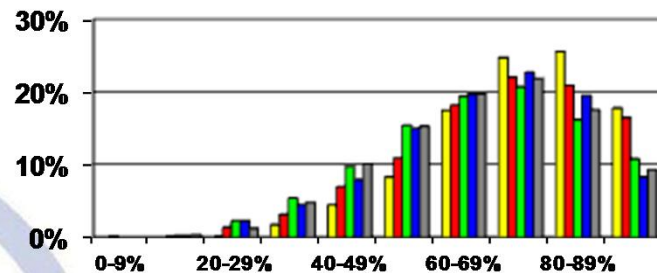
4052 - 4510 - 5602 - 7117 - 8118

Angol



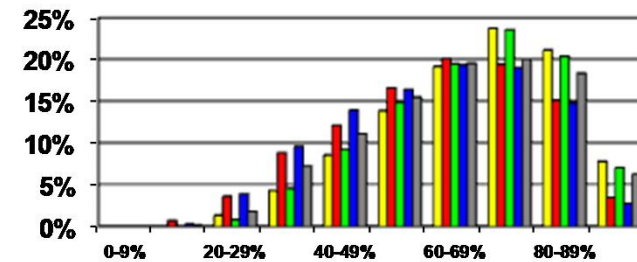
1942 - 2031 - 2135 - 2219 - 2144

Német



3419 - 3746 - 3927 - 4433 - 4807

Biológia

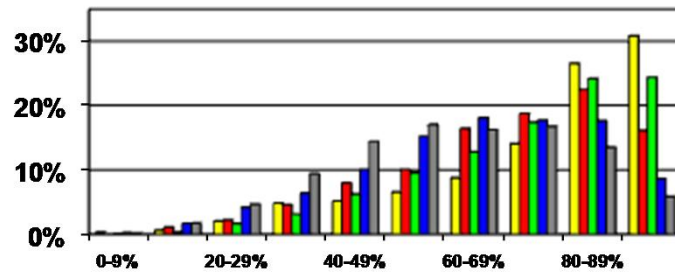


# Az emelt szintű eredmények megoszlása

2009. - 2010. - 2011. - 2012. - 2013.

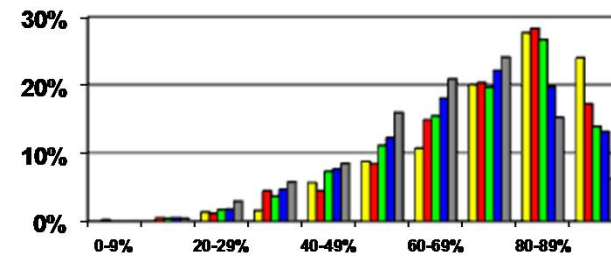
638 - 723 - 896 - 1358 - 2623

Kémia



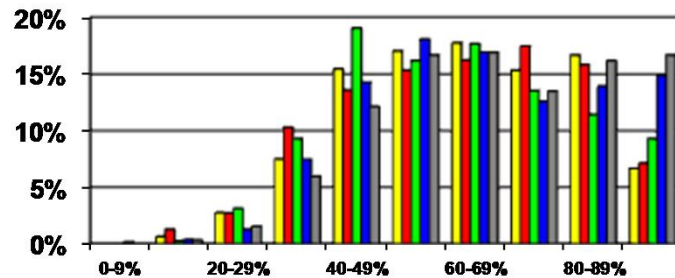
512 - 604 - 711 - 1033 - 1285

Fizika



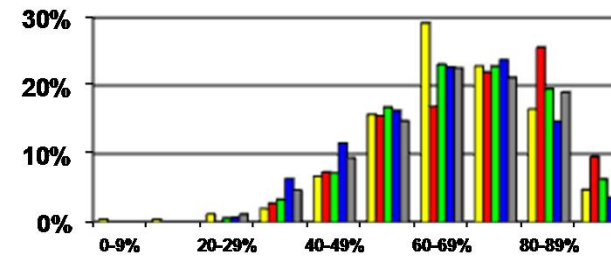
821 - 795 - 944 - 1505 - 1400

Informatika



253 - 218 - 332 - 440 - 424

Földrajz



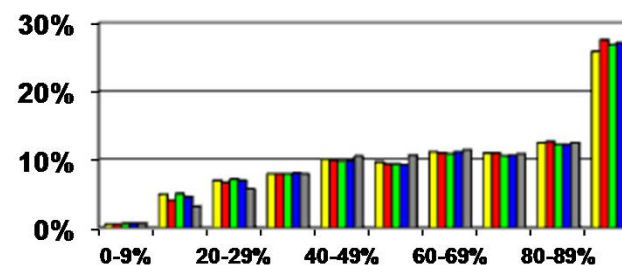
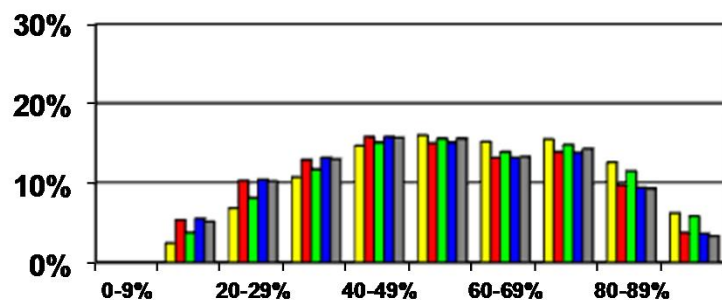
# A vizsgarészek összehasonlítása vizsgatárgyanként

2009. – 2010. – 2011. – 2012. – 2013.

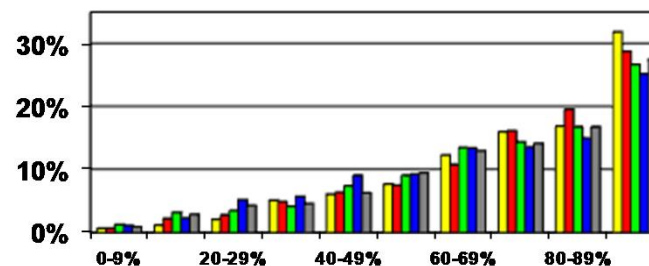
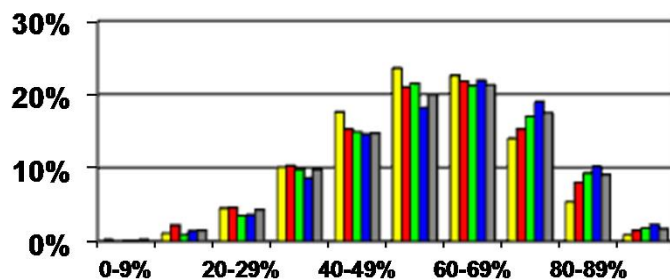
## Írásbeli

## Szóbeli

Magyar K



Magyar E



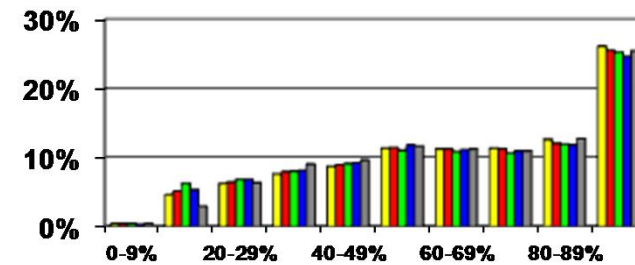
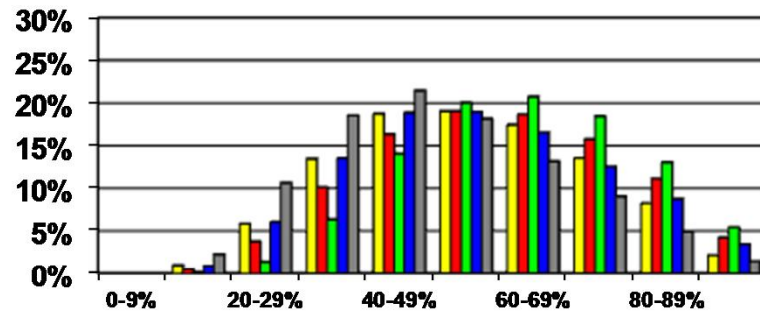
# A vizsgarészek összehasonlítása vizsgatárgyanként

2009. – 2010. – 2011. – 2012. – 2013.

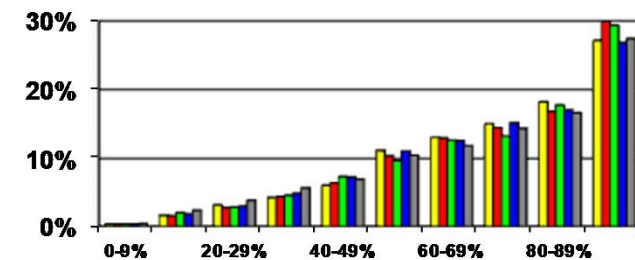
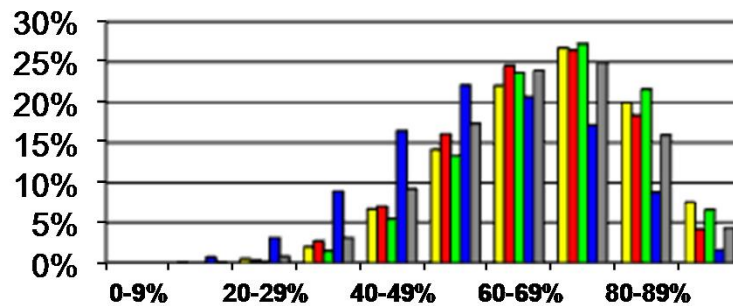
## Írásbeli

## Szóbeli

Történelem K



Történelem E

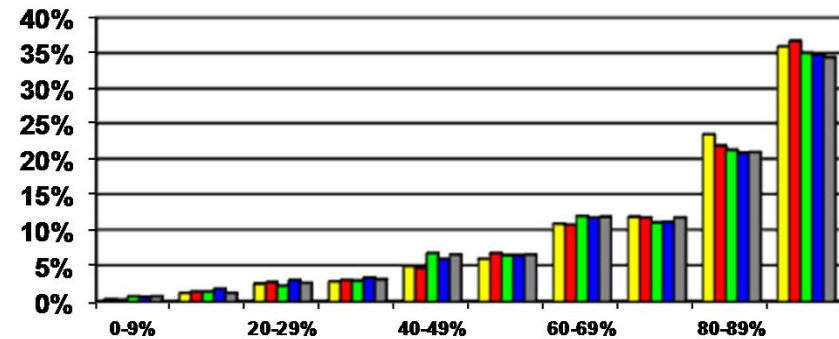
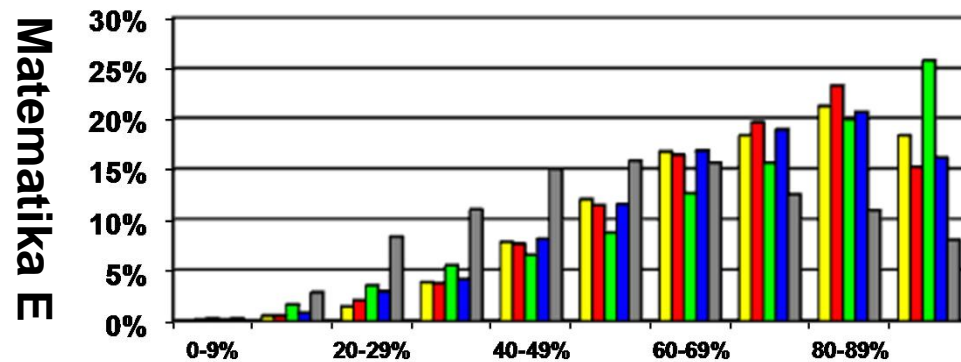


# A vizsgarészek összehasonlítása vizsgatárgyanként

2009. – 2010. – 2011. – 2012. – 2013.

## Írásbeli

## Szóbeli



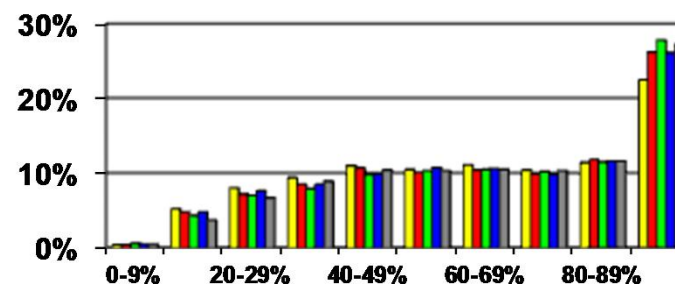
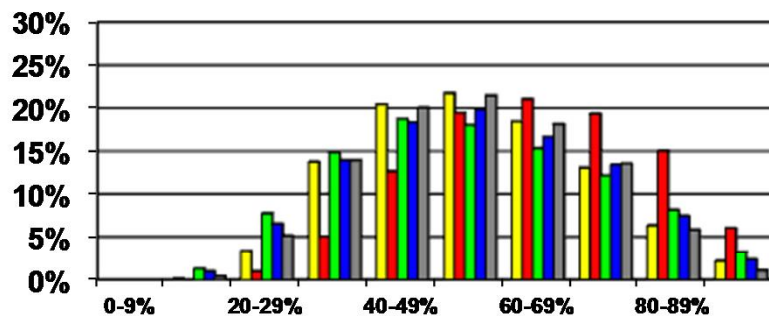
# A vizsgarészek összehasonlítása vizsgatárgyanként

2009. – 2010. – 2011. – 2012. – 2013.

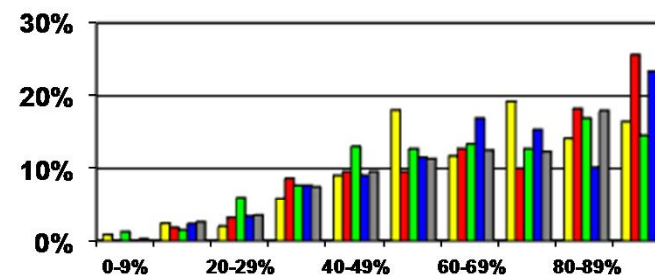
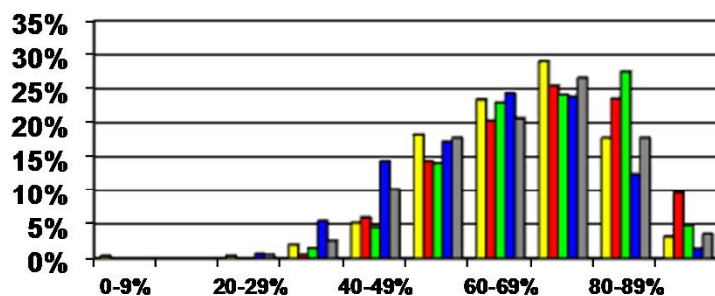
## Írásbeli

## Szóbeli

Földrajz K



Földrajz E



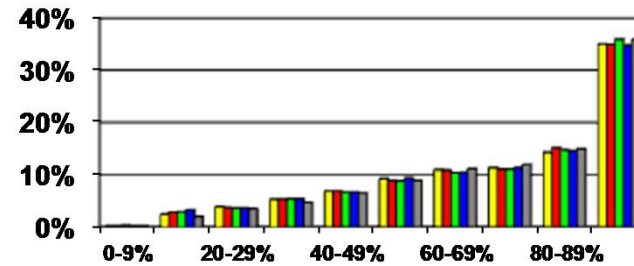
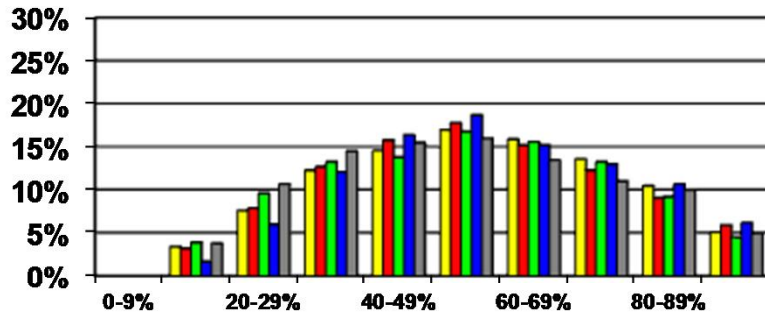
# A vizsgarészek összehasonlítása vizsgatárgyanként

2009. – 2010. – 2011. – 2012. – 2013.

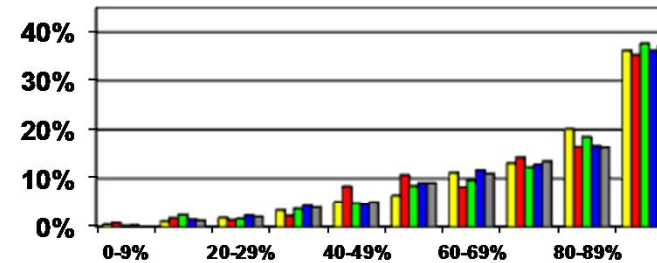
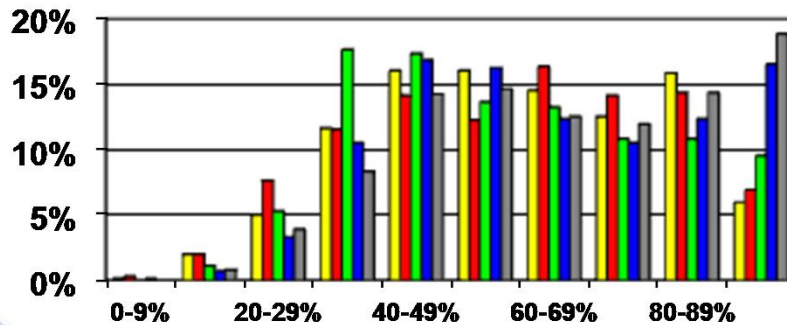
## Gyakorlati

## Szóbeli

Informatika K



Informatika E





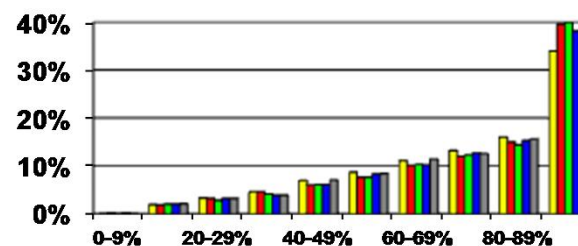
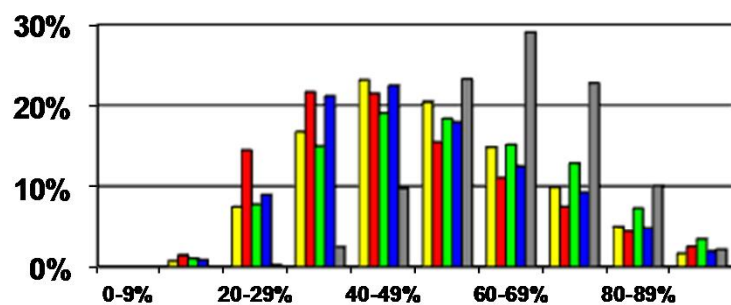
# A vizsgarészek összehasonlítása vizsgatárgyanként

2009. – 2010. – 2011. – 2012. – 2013.

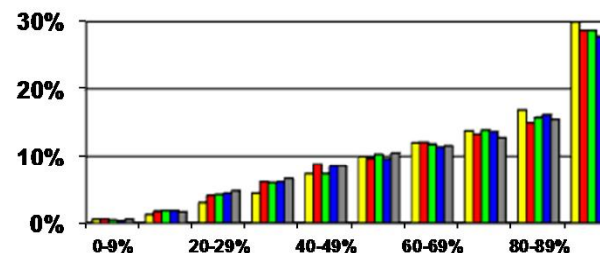
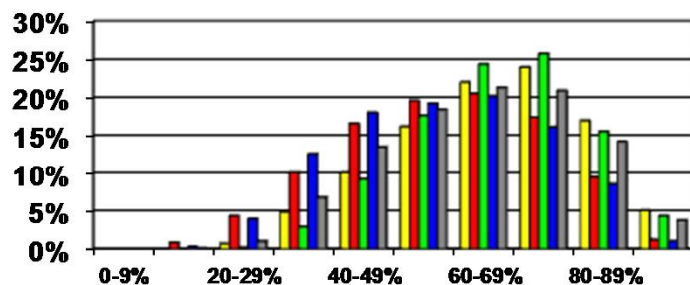
## Írásbeli

## Szóbeli

Biológia K



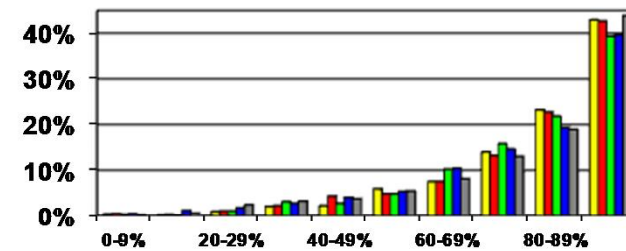
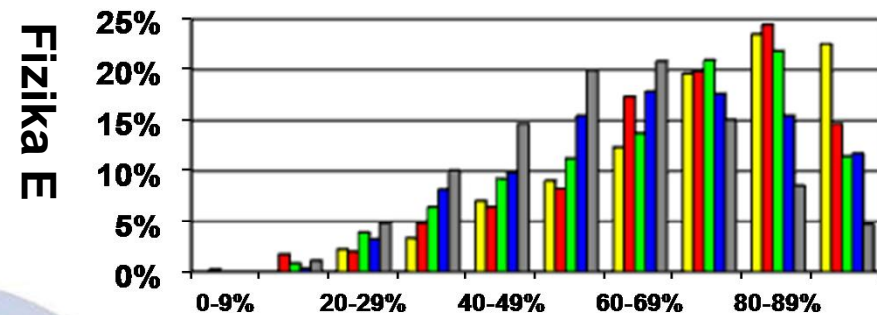
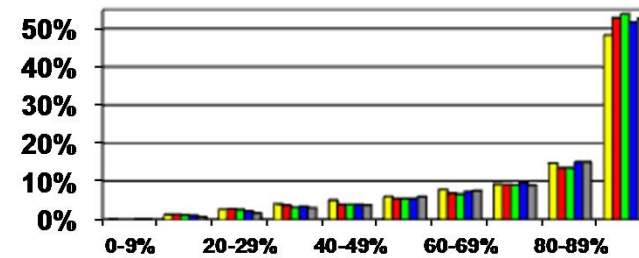
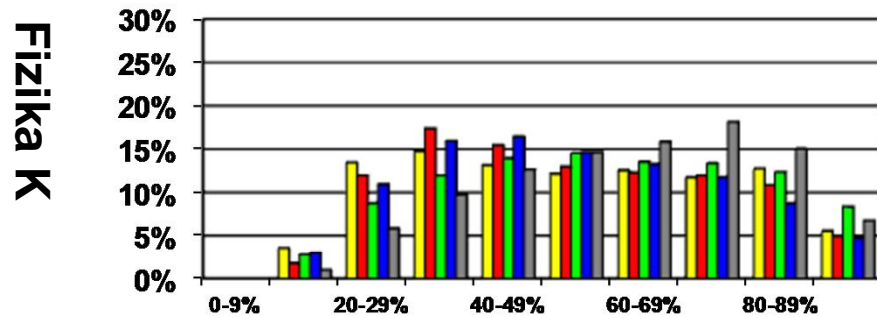
Biológia E



# A vizsgarészek összehasonlítása vizsgatárgyanként 2009. – 2010. – 2011. – 2012. – 2013.

## Írásbeli

## Szóbeli



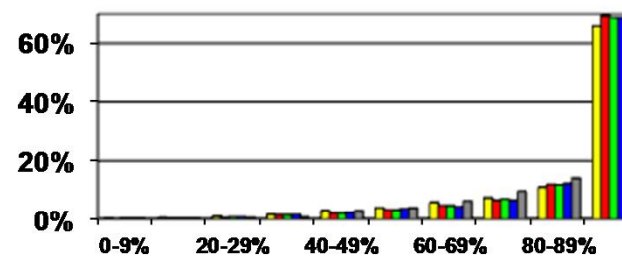
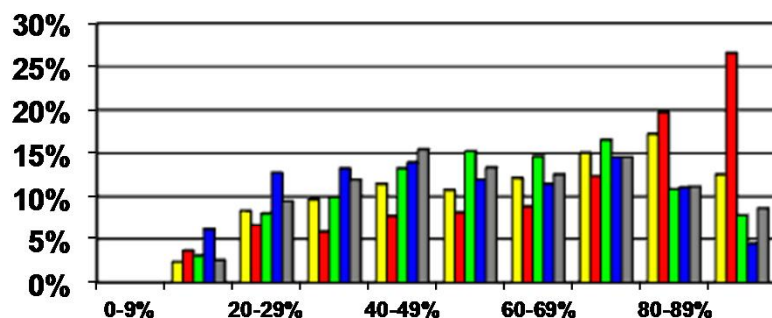
# A vizsgarészek összehasonlítása vizsgatárgyanként

2009. – 2010. – 2011. – 2012. – 2013.

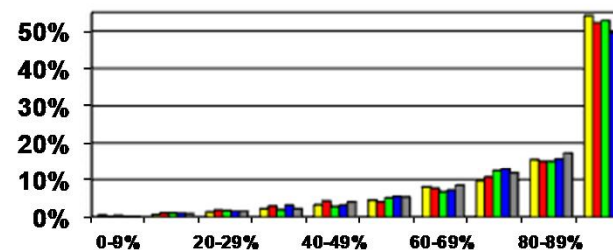
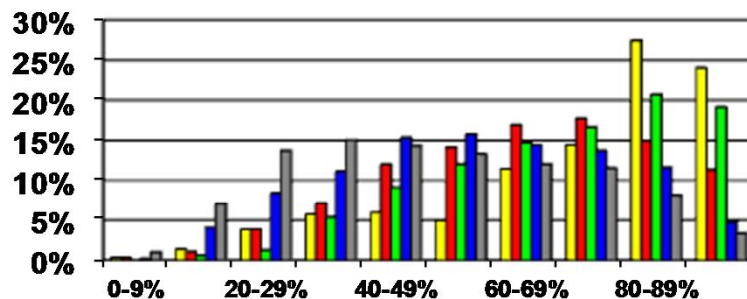
## Írásbeli

## Szóbeli

Kémia K



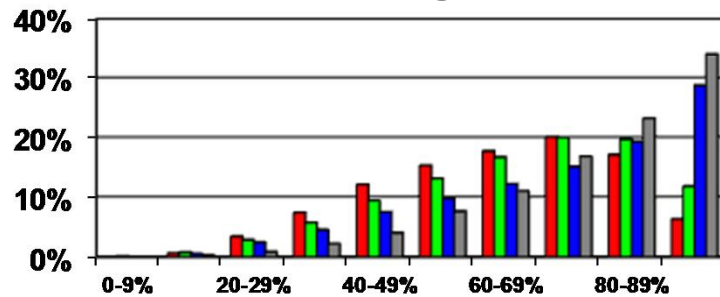
Kémia E



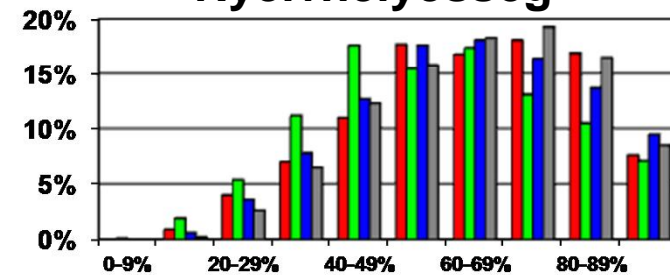
# A vizsgarészek összehasonlítása az angol nyelv emelt szintű vizsgáján

2010. – 2011. – 2012. – 2013.

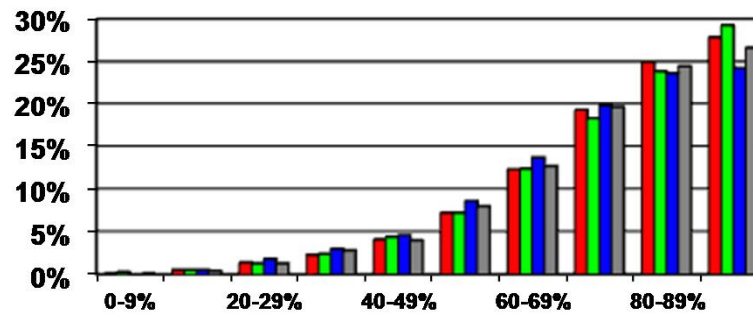
## Olvasott szöveg értése



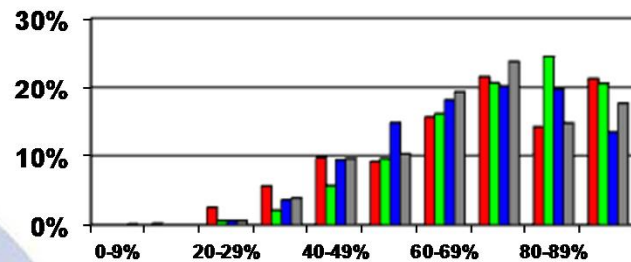
## Nyelvhelyesség



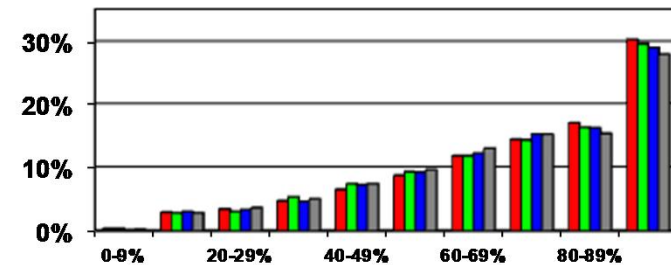
## Íráskészség



## Hallott szöveg értése



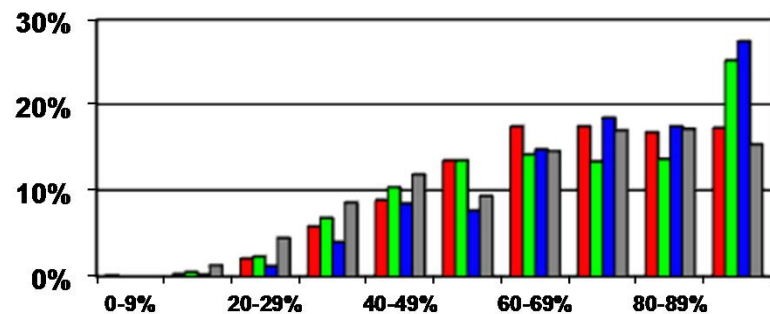
## Beszédkésztség



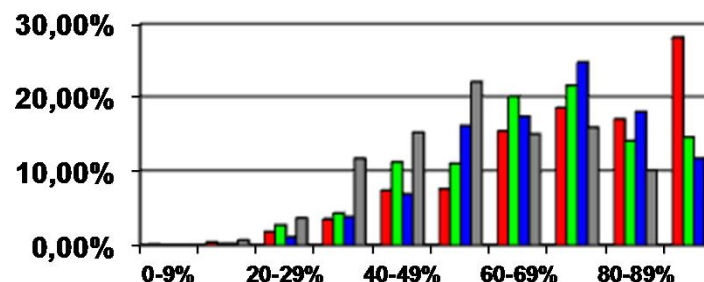
# A vizsgarészek összehasonlítása a német nyelv emelt szintű vizsgáján

2010. – 2011. – 2012. – 2013.

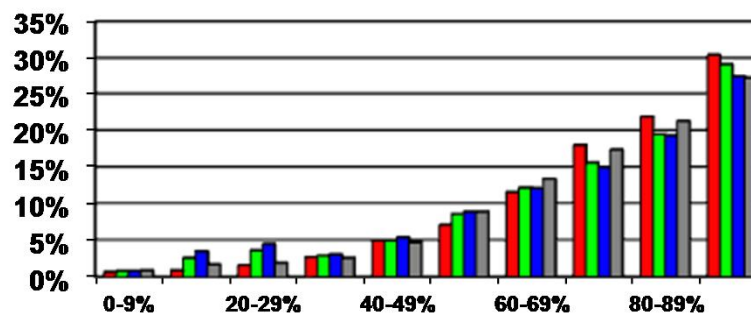
## Olvasott szöveg értése



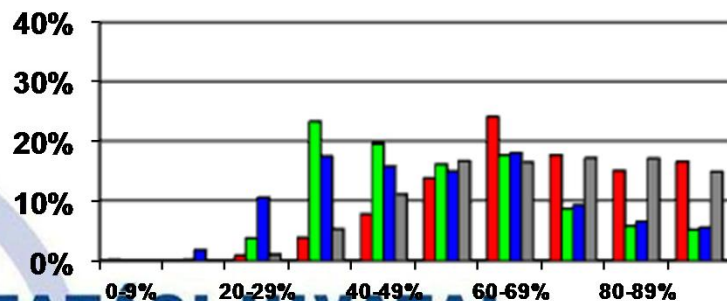
## Nyelvhelyesség



## Íráskészség



## Hallott szöveg értése



## Beszédkésztség

