


ÉRETTSÉGI 2012. MÁJUS-JÚNIUS

A prezentációban számos helyen kis betűvel vagy külön utalással a 2008. évi, a 2009. évi, a 2010. évi és a 2011. évi május-júniusi vizsgaidőszak adatait is feltüntettük.

A vizsgaszervezés néhány számadata

Vizsgatárgyak

(az idegen nyelvűekkel együtt)



Középszint: 186 191 196 191 181

Emelt szint: 97 87 89 57 65

Vizsgák idegen nyelven




**középszinten 20, emelt szinten 7
vizsgatárgyból jelentkeztek idegen
nyelven is**

**pl.: középszinten matematika 10,
történelem 10, földrajz 8,
informatika 7, testnevelés 5,
biológia 4, fizika 5 idegen nyelven**

A vizsgaszervezés néhány számadata

Az írásbeli feladatsorok száma

247 246 265 231 **231** írásbeli feladatsor
46 45 47 44 **40** hanganyag – a honlapon



A tételkészítő bizottságok száma

78 79 81 **85 81**

A vizsgabizottságok száma



3412 3739 3686 **3704**
3616

Tények, számok a vizsgákról

2012 május-júniusában érettségi vizsgát tett

124 122 136 102 138 180 141 286 136 250 fő

Az összes értékelt tantárgyi vizsga:

480 235 533 871 529 375 532 166 521 032

- középszintű tantárgyi vizsga 417 971 460 187 447 855 443 051 423 307

- emelt szintű tantárgyi vizsga 28 201 24 917 26 953 30 774 36 867

- korábbi vizsgaeredmények beszámítása 34 063 48 767 54 567 58 341 60 858

Érettségi bizonyítványt kapott

79 572 89 184 85 586 84 046 82 172 fő

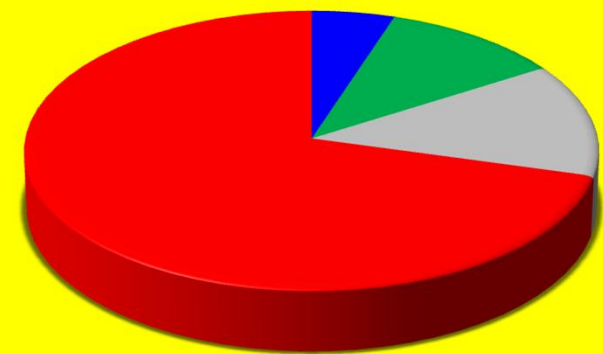
Tanúsítványt kapott

9 710 10 687 13 637 17 153 16 887 fő – 10 886 11 717 15 024 19 174 18 801 vizsgáról

„Új” vizsgafajták

Vizsgaszámok mentességek nélkül:

	2008	2009	2010	2011	2012
Kiegészítő	3303	3729	4022	4436	3924
Ismétlő	5876	5398	7679	10071	8530
Szintemelő	4191	4681	6085	8106	10210
Előrehozott	46133	48841	39124	55865	54757



- Kiegészítő
- Ismétlő
- Szintemelő
- Előrehozott

Az előrehozott vizsgák adatai

Vizsgatárgyankénti vizsgaszámok mentességek nélkül:

53140 vizsga

Középszint

Darabszám

angol nyelv	10485
informatika	9962
földrajz	7905
német nyelv	4141
történelem	3750
magyar nyelv és irodalom	3497
testnevelés	3266
matematika	2419
biológia	1455
kémia	604
társadalomismeret	590
fizika	430
rajz és vizuális kultúra	369
ének-zene	357
emberismeret és etika	290

.....

1617 vizsga

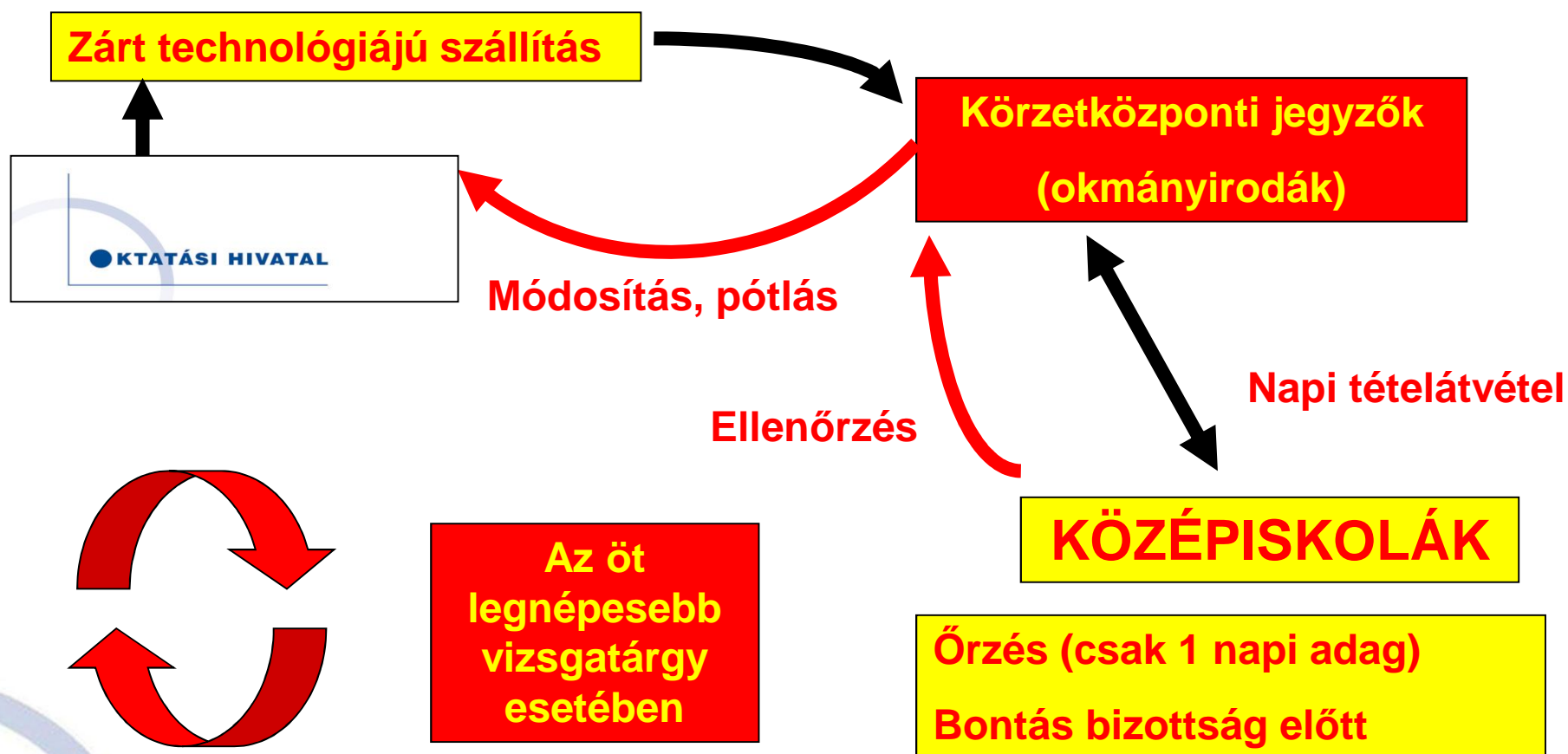
Emelt szint

Darabszám

angol nyelv	626
német nyelv	207
testnevelés	114
kémia	108
biológia	106
informatika	97
történelem	69
matematika	54
magyar nyelv és irodalom	46
földrajz	45

.....

Az írásbeli feladatlapok eljuttatása a középiskolákba



Érettségi adminisztráció

Az Érettségi szoftver fejlesztése

A közigazgatás átszervezése során a vizsgaszervezésbe további megyei kormányhivatalok kapcsolódtak be, ezért az érettségi szoftver jelentős mértékű átalakítására volt szükség.

Néhány tipikus hiba az adminisztráció során

- Korábbi vizsgaeredmények rögzítésének elmaradása, vagy nem megfelelő rögzítése
- A nyelvvizsga egyenértékűség záradékok nem megfelelő rögzítése
- SNI mentességgel megszerzett eredmények nem megfelelő adminisztrációja

Az iskolai módosítási kérelmek száma :

2008-ban:

- vizsgajelentkezések módosítása: 1930 kérelem, 2740 vizsgázóra vonatkozóan (799 iskola),
alapadatok módosítása: 1075 kérelem

2009-ben:

- vizsgajelentkezések módosítása: 1371 kérelem, 2397 vizsgázóra vonatkozóan (716 iskola),
alapadatok módosítása: 1705 kérelem

2010-ben:

- vizsgajelentkezések módosítása: 1417 kérelem, 2357 vizsgázóra vonatkozóan (713 iskola),
alapadatok módosítása: 1377 kérelem

2011-ben:

- vizsgajelentkezések módosítása: 1606 kérelem, 2464 vizsgázóra vonatkozóan (750 iskola),
alapadatok módosítása: 2031 kérelem

2012-ben:

- vizsgajelentkezések módosítása: 1881 kérelem, 2778 vizsgázóra vonatkozóan (622 iskola)
alapadatok módosítása: 1828 kérelem

Tanulói észrevételek

Az emelt szintű írásbeli dolgozatok javításával kapcsolatban tett tanulói észrevételek száma néhány vizsgatárgy esetében (2008. – 2009. – 2010. – 2011. – 2012.)

Vizsgatárgy	Beadványok száma	Írásbeli dolgozatok száma	%
Történelem	809 636 935 848 991	5755 4779 5358 6266 6909	14,06 13,31 17,45 13,53 14,34
Angol nyelv	164 215 254 276 422	3925 4308 4895 6187 7802	4,18 4,99 5,19 4,46 5,41
Biológia	491 490 679 503 549	3946 3711 4194 4246 4995	12,44 13,20 16,19 11,85 10,99
Matematika	255 296 337 313 397	3146 2527 2681 2950 3713	8,11 11,71 12,57 10,61 10,69
Német nyelv	53 104 71 101 93	1766 2036 2216 2443 2603	3,00 5,11 3,20 4,13 3,57
Magyar nyelv és irodalom	414 225 151 126 156	2343 1413 1125 1280 1540	17,67 15,92 13,42 9,84 10,13
Informatika	103 77 75 57 125	1104 980 969 1172 1755	9,35 7,87 7,74 4,86 7,12
Kémia	57 57 141 120 156	760 715 828 1010 1667	7,5 7,97 17,03 11,88 9,36
Fizika	62 38 67 86 98	729 542 649 793 1098	8,5 7,01 10,32 10,84 8,93
Összesen	2692 2386 2975 2696 3292	27587 24817 25988 29830 35917	9,76 9,61 11,45 9,04 9,17

A tanulói észrevételek bírálatának eredménye

	Az eredeti értékelés helybenhagyva	Pontszám emelkedés	Pontszám csökkenés
2006.	30%	68%	2%
2007.	30%	67,5%	2,5%
2008.	27%	66%	7%
2009.	28%	71%	1%
2010.	31%	67%	2%
2011.	30%	68%	2%
2012.	27,3%	70,9%	1,8%

A javítás „minősége” állandó, nem változott az egyes vizsgaidőszakokban.

Törvényességi kérelmek

2008. — 2009. — 2010. — 2011. — 2012.

Összesen:	72	72	80	76	63
Elutasítás (a vizsgabizottság döntése helybenhagyva):	52	41	54	62	46
Elutasítás/elkésett kérelem:	1	3	7	0	2
Az eljárás megszüntetése (kérelem visszav.):	1	1	1	1	3
A vizsgabizottság döntésének megsemmisítése:	7	11	4	8	3
A vizsgabizottság döntésének megváltoztatása:	11	16	14	5	9

Az
eredményekről...



Érettségi vizsgaeredmények

Év	Összesített érettségi átlag az osztályzatokból
2001.	3,44
2002.	3,48
2003.	3,52
2005.	3,66
2006.	3,65
2007.	3,55
2008.	3,55
2009.	3,65
2010.	3,62
2011.	3,65
2012.	3,62

Az érettségi osztályzatok vizsgatárgyankénti átlagai (középszint)

Vizsgatárgy	2001-2003. átl.	2008.	2009.	2010.	2011.	2012.
Magyar nyelv és irodalom	3,40	3,39	3,63	3,51	3,58	3,48
Történelem	3,50	3,67	3,59	3,68	3,75	3,56
Matematika	3,17	2,95	3,07	2,91	2,99	3,04
Angol	3,86	3,66	3,83	3,67	3,61	3,58
Német	3,74	3,46	3,46	3,53	3,23	3,57
Fizika	3,21	3,74	3,81	3,84	3,95	3,83
Kémia	3,32	3,85	4,09	4,28	4,00	3,84
Biológia	3,67	3,32	3,54	3,45	3,67	3,53
Informatika	3,75	3,46	3,59	3,56	3,54	3,64

A jeles informatika érettségi vizsgájuk alapján 5105 6543 6029 5597 5325-en
kiválthatják az ECDL bizonyítványt.

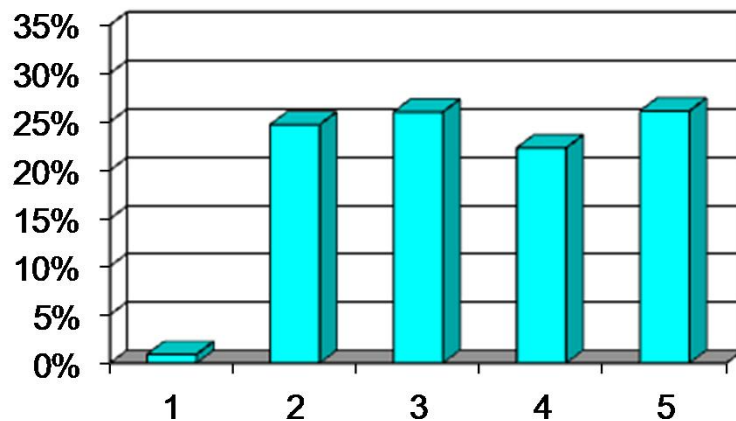
Vizsgatárgyankénti érettségi átlagok %-ban (középszint)

Vizsgatárgy	2007.	2008.	2009.	2010.	2011.	2012.	Eltérés (%) az 5 év átlagához képest
Magyar nyelv és irodalom	56,64	54,91	60,38	57,32	59,17	56,90	-0,84
Történelem	57,36	61,58	59,59	61,50	63,35	59,03	-1,98
Matematika	44,00	46,92	49,76	45,97	47,85	49,19	1,25
Angol	61,94	61,27	65,16	61,65	60,19	59,43	-2,11
Német	61,41	57,28	57,22	58,93	52,01	59,91	2,84
Fizika	56,81	62,57	64,15	64,58	67,22	64,42	-0,17
Kémia	61,89	65,33	70,29	75,47	68,42	64,97	-3,93
Biológia	57,03	54,36	58,82	56,93	61,44	58,41	0,42
Informatika	64,49	56,67	59,30	58,84	58,14	60,35	1,69

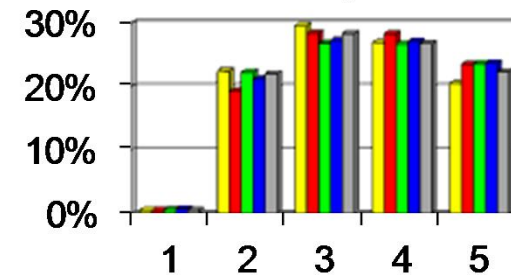
A korábbi vizsgarendszer és a középszintű vizsgák osztályzatainak összehasonlítása

korábbi vizsgarendszer – 2008. – 2009. – 2010. – 2011. – 2012.

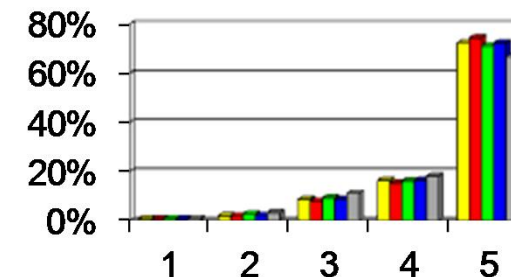
Jegyeloszlás 2001.-2003.



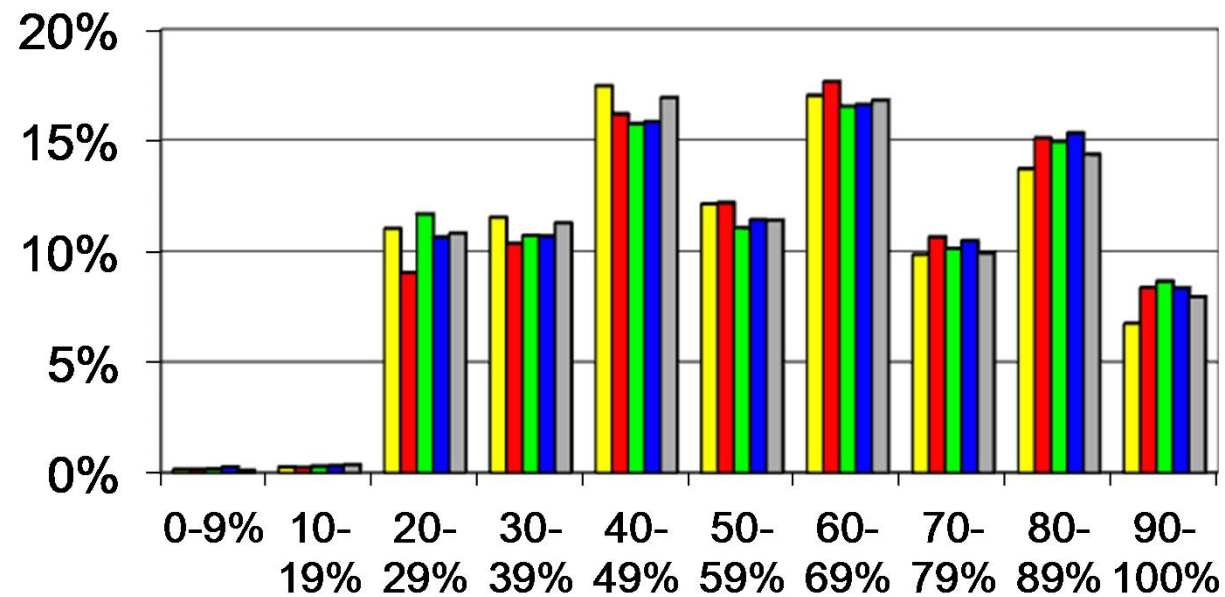
Jegyeloszlás 2008.-2009.-2010.-2011.-2012. középszint



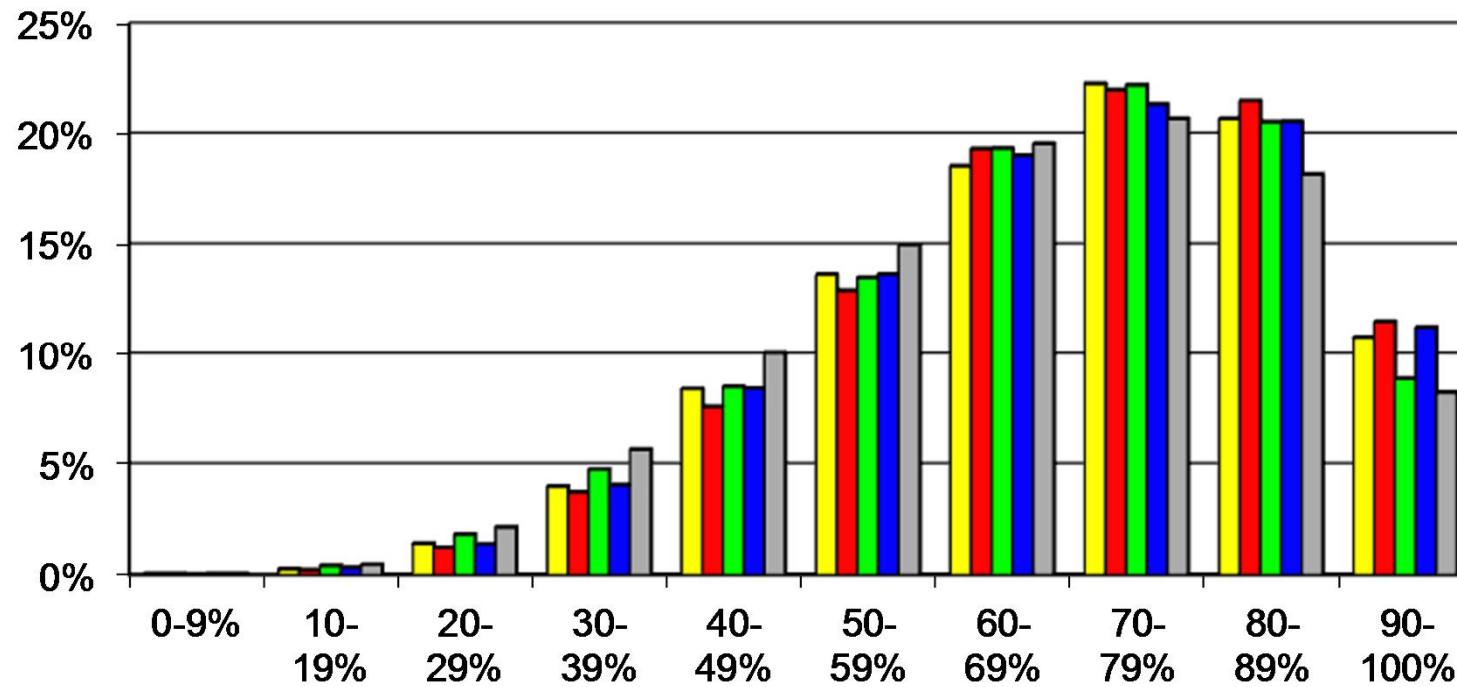
Jegyeloszlás 2008.-2009.-2010.-2011.-2012. emelt szint



Az összes középszintű vizsgaeredmény megoszlása 2008-ban, 2009-ben, 2010-ben, 2011-ben és 2012-ben (mentességek nélkül)



Az összes emelt szintű vizsgaeredmény megoszlása 2008-ban, 2009-ben, 2010-ben, 2011-ben és 2012-ben (mentességek nélkül)

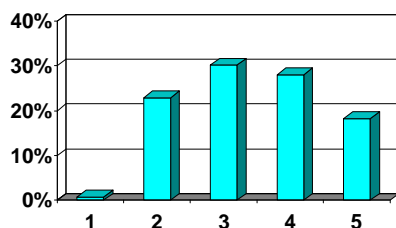


A középszintű vizsgaeredmények összehasonlítása

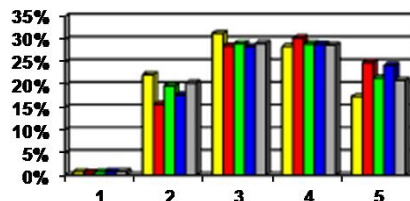
korábbi vizsgarendszer – 2008. – 2009. – 2010. – 2011. – 2012.

Magyar

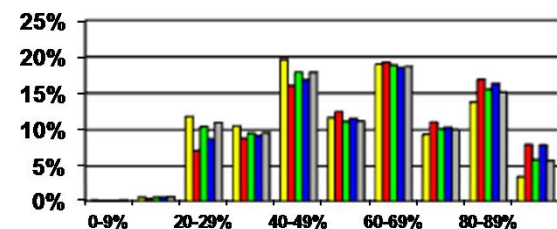
Jegyeloszlás 2001-2003.



Jegyeloszlás középszint



Összes középszintű vizsgaeredmény



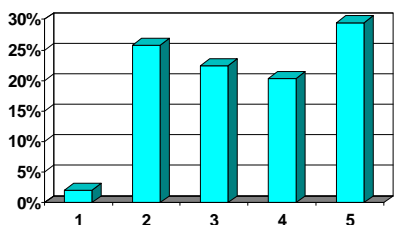
88689

88001

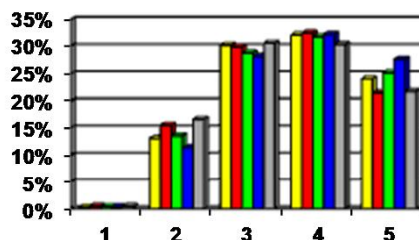
84768

Történelem

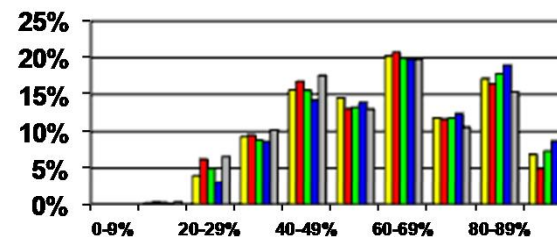
Jegyeloszlás 2001-2003.



Jegyeloszlás középszint



Összes középszintű vizsgaeredmény



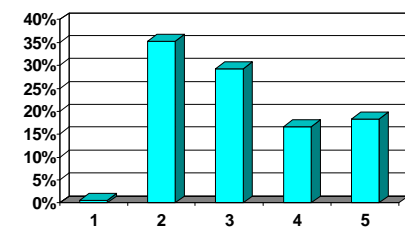
85760

84209

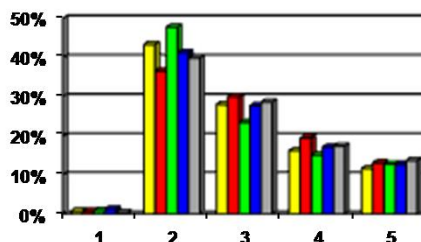
80529

Matematika

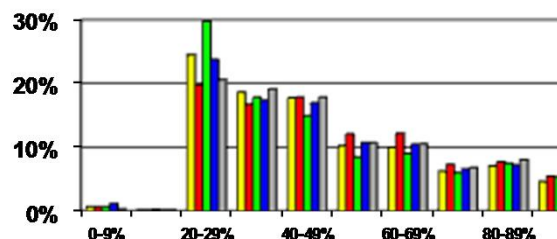
Jegyeloszlás 2001-2003.



Jegyeloszlás középszint



Összes középszintű vizsgaeredmény



87422

86105

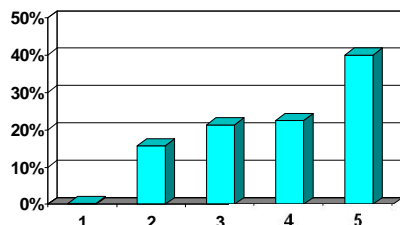
82675

A középszintű vizsgaeredmények összehasonlítása

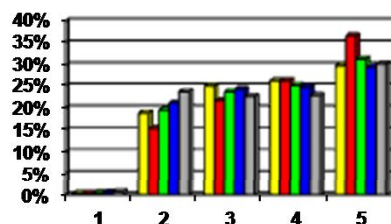
korábbi vizsgarendszer – 2008. – 2009. – 2010. – 2011. – 2012.

Angol

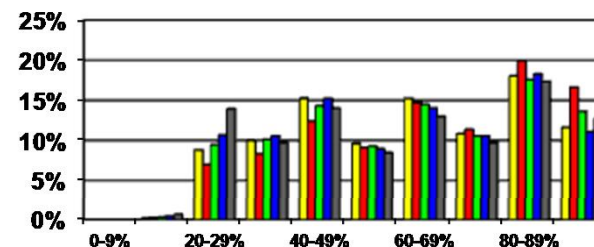
Jegyelosztás 2001-2003.



Jegyelosztás középszint



Összes középszintű vizsgaeredmény



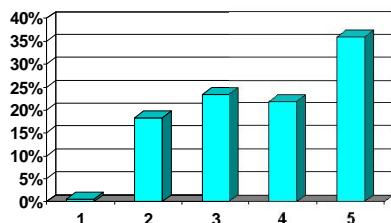
56302

56537

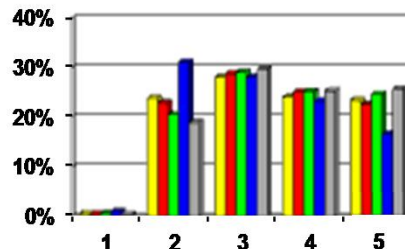
54945

Német

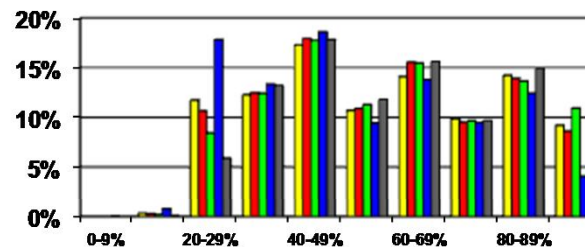
Jegyelosztás 2001-2003.



Jegyelosztás középszint



Összes középszintű vizsgaeredmény



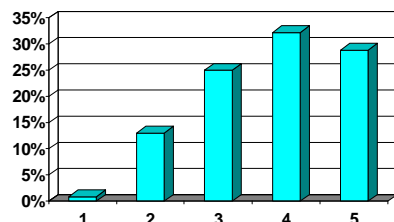
26399

24085

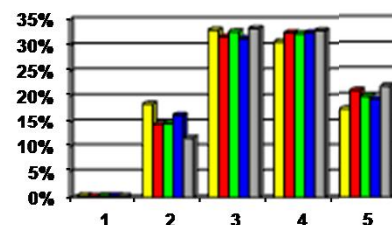
22280

Informatika

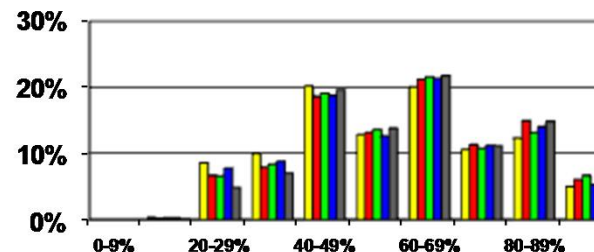
Jegyelosztás 2001-2003.



Jegyelosztás középszint



Összes középszintű vizsgaeredmény



28159

26460

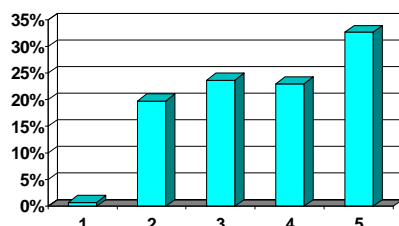
24431

A középszintű vizsgaeredmények összehasonlítása

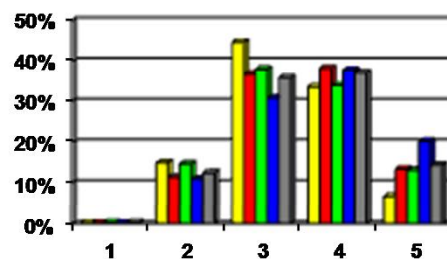
korábbi vizsgarendszer – 2008. – 2009. – 2010. – 2011. – 2012.

Biológia

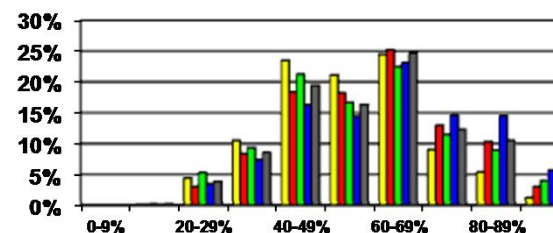
Jegyeloslás 2001-2003.



Jegyeloslás középszint



Összes középszintű vizsgaeredmény



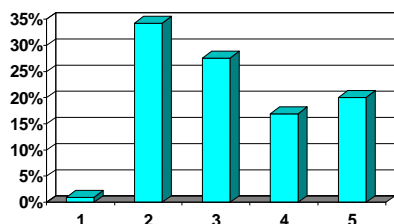
10416

10435

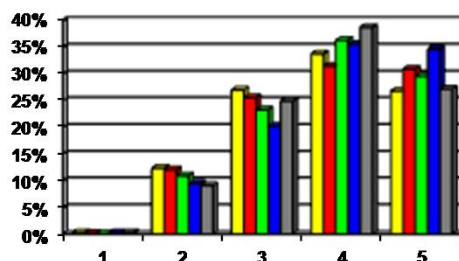
9855

Fizika

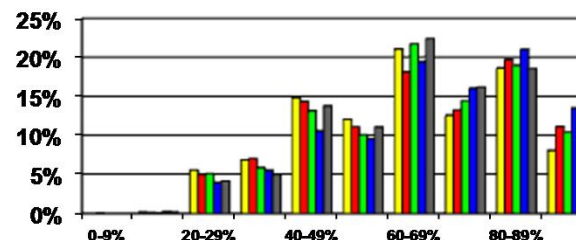
Jegyeloslás 2001-2003.



Jegyeloslás középszint



Összes középszintű vizsgaeredmény



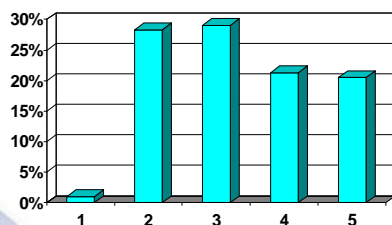
4903

4517

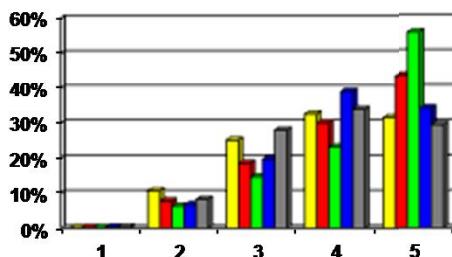
4313

Kémia

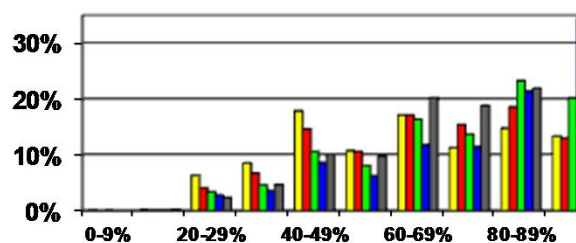
Jegyeloslás 2001-2003.



Jegyeloslás középszint



Összes középszintű vizsgaeredmény



3534

3029

2712

Az egyes vizsgázói rétegek átlageredményeinek összehasonlítása %- ban, középszinten 2010. - 2011. – 2012.

Vizsgatárgy	Összes	Gimnázium	Szakközép	Felnőttoktatás	Tanulói jv. kívül
Magyar nyelv és irodalom	57,32 59,17 56,90	67,88 69,63 67,53	49,82 51,92 49,44	45,41 47,64 45,27	54,61 54,78 54,44
Történelem	61,50 63,35 59,03	70,82 72,35 68,50	55,15 57,46 52,67	52,17 54,21 50,56	66,81 66,62 62,84
Matematika	45,97 47,85 49,19	56,43 58,13 59,67	39,43 41,65 42,81	31,37 32,77 34,80	46,48 50,57 48,49
Angol	61,65 60,19 59,43	74,73 73,16 72,83	53,59 52,50 51,77	41,00 40,56 39,99	66,48 62,68 57,50
Német	58,93 52,01 59,91	73,10 66,83 73,63	50,90 43,93 52,85	42,21 36,58 43,72	58,51 51,79 54,00
Fizika	64,58 67,22 64,42	73,18 76,46 72,75	51,88 53,84 52,98	48,68 48,71 47,87	66,59 69,11 66,23
Kémia	75,47 68,42 64,97	81,24 73,13 68,80	59,08 53,15 49,81	44,49 49,78 43,37	81,05 68,54 71,45
Biológia	56,93 61,44 58,41	66,65 70,73 67,49	49,27 53,63 50,45	50,03 54,61 52,42	66,82 71,66 70,46
Informatika	58,84 58,14 60,35	67,51 67,33 69,35	55,35 54,59 56,95	43,13 42,13 44,62	64,30 63,62 66,91

Az egyes vizsgázói rétegek átlageredményeinek összehasonlítása

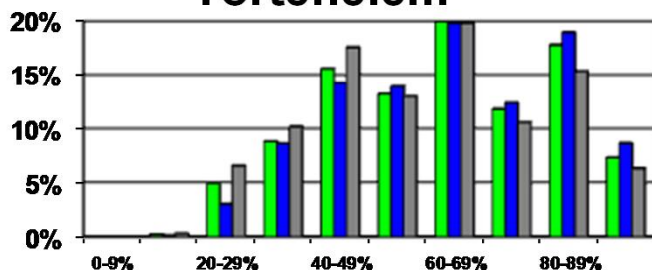
%-ban, emelt szinten 2010. – 2011. – 2012.

Vizsgatárgy	Összes	Gimnázium	Szakközép	Felnőttoktatás	Tanulói jv. kívül
Magyar nyelv és irodalom	61,68 62,12 62,14	64,38 4,78 64,44	49,82 53,77 53,05	49,71 40,40 61,08	57,43 58,53 59,13
Történelem	69,80 70,99 63,55	72,07 73,50 65,67	62,38 64,64 57,08	61,47 63,81 51,31	64,33 64,76 57,81
Matematika	72,26 72,80 71,15	74,61 76,16 74,42	62,71 61,87 60,97	47,00 40,60 42,25	57,95 55,50 53,40
Angol	68,20 68,66 69,56	71,46 71,14 71,97	62,45 64,26 64,76	53,94 68,28 64,34	69,35 69,72 69,85
Német	71,66 66,79 67,63	74,46 70,17 70,32	68,65 62,43 63,58	74,69 60,00 64,23	69,90 68,95 68,50
Fizika	73,66 71,33 69,47	75,19 74,02 72,57	73,83 67,20 59,31	48,00 (1 vizsgázó) 57,50 50,50	59,74 57,62 54,51
Kémia	69,92 74,32 64,22	72,88 77,15 66,65	69,06 72,17 61,08	48,00 68,33 53,86	58,50 66,03 57,01
Biológia	61,84 67,89 61,10	63,56 69,72 62,04	47,58 54,87 47,58	49,26 57,19 58,63	59,86 65,40 61,05
Informatika	62,25 61,20 65,25	67,04 65,16 69,46	58,26 60,55 63,99	58,67 51,70 40,36	54,34 54,78 59,60

A gimnáziumi és a szakközépiskolai tanulók középszintű eredményeinek összehasonlítása 2010. – 2011. - 2012.

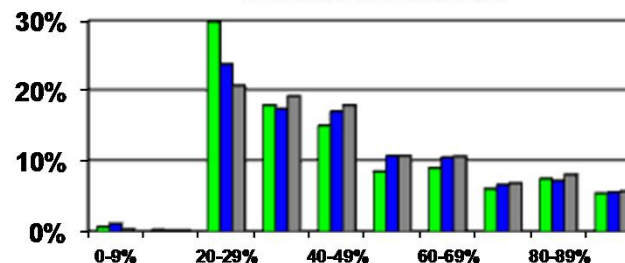
Mindenki

Történelem



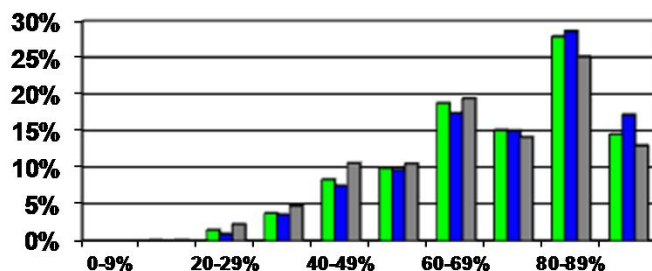
35950 – 34774 – 33188

Matematika

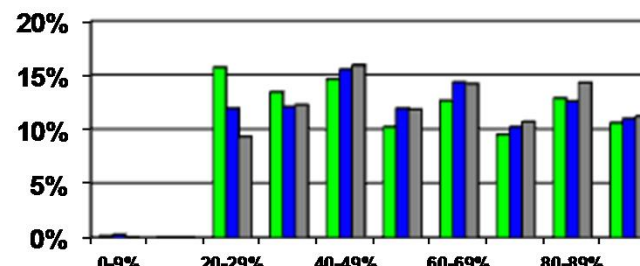


37252 – 36300 – 34761

Gimnázium

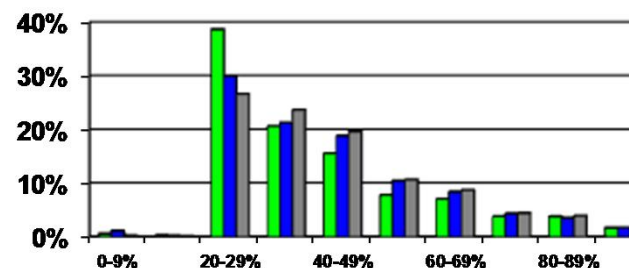
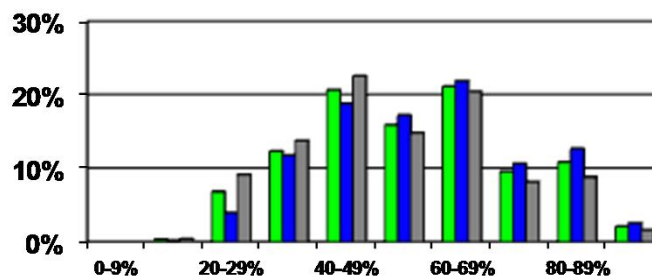


38097 – 36924 – 35711



37374 – 36048 – 34837

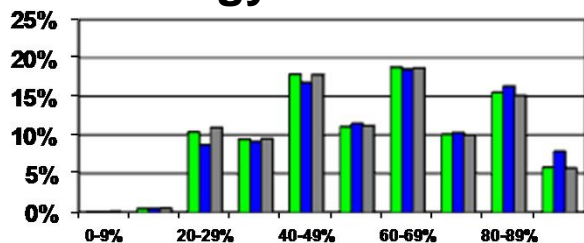
Szakközép-iskola



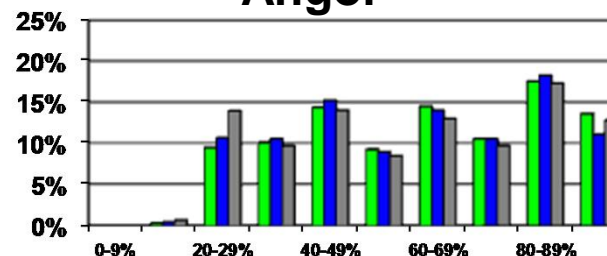
A gimnáziumi és a szakközépiskolai tanulók középszintű eredményeinek összehasonlítása 2010. – 2011. – 2012.

Mindenki

Magyar



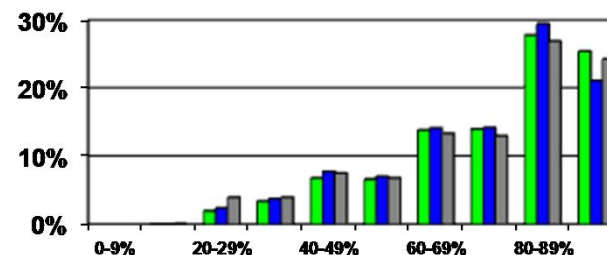
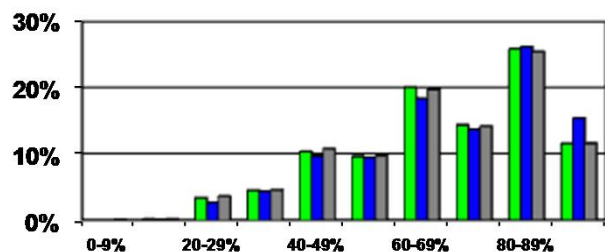
Angol



39085 – 38294 – 37090

25106 – 24779 – 23729

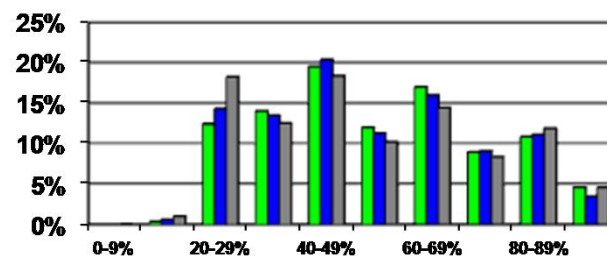
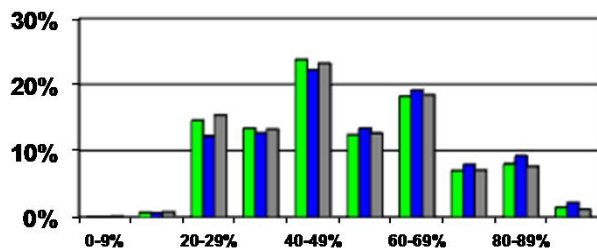
Gimnázium



38195 – 37264 – 36009

23344 – 22850 – 22929

Szakközép-iskola

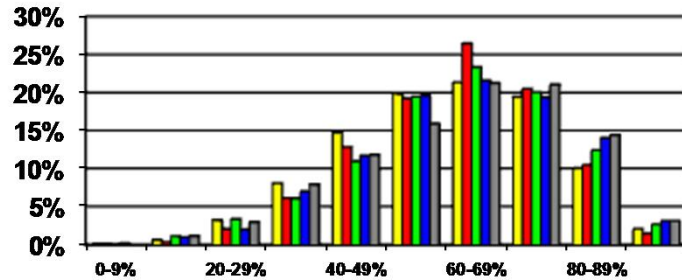


Az emelt szintű eredmények megoszlása

2008. - 2009. - 2010. - 2011. - 2012.

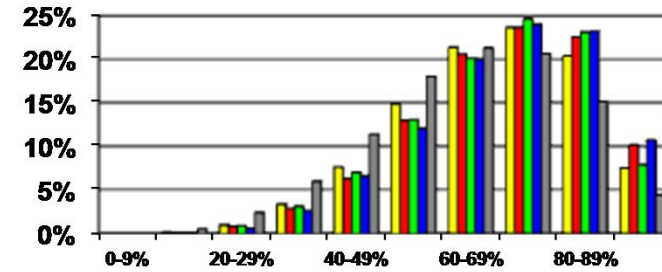
2193 - 1329 - 1026 - 1166 - 1418

Magyar



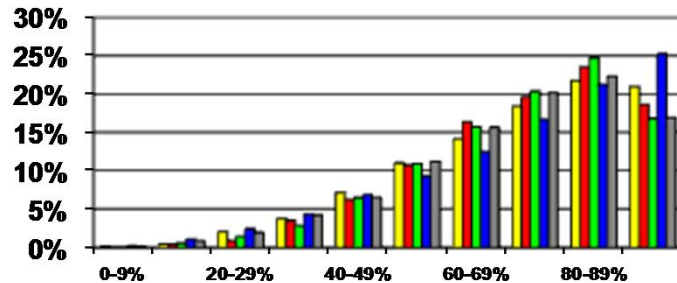
5630 - 4608 - 5149 - 5987 - 6495

Történelem



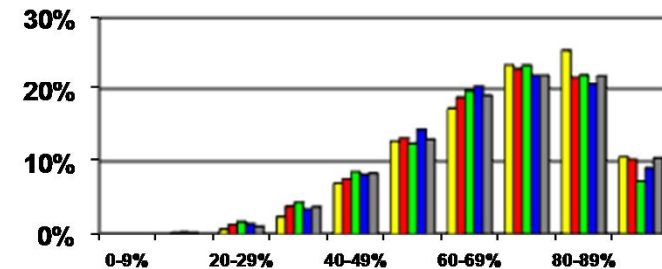
2946 - 2357 - 2467 - 2652 - 3472

Matematika



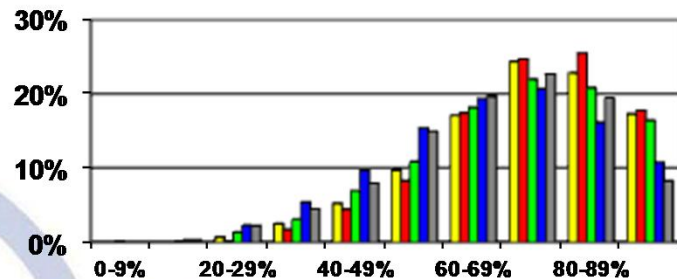
3701 - 4052 - 4510 - 5602 - 7117

Angol



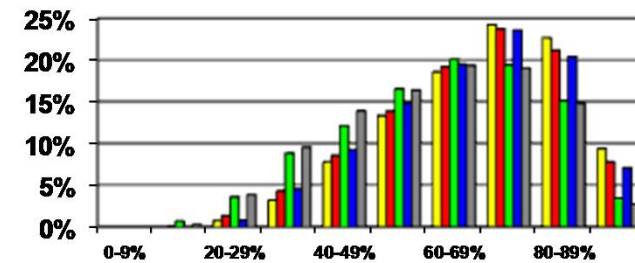
1679 - 1942 - 2031 - 2135 - 2219

Német



3717 - 3419 - 3746 - 3927 - 4433

Biológia

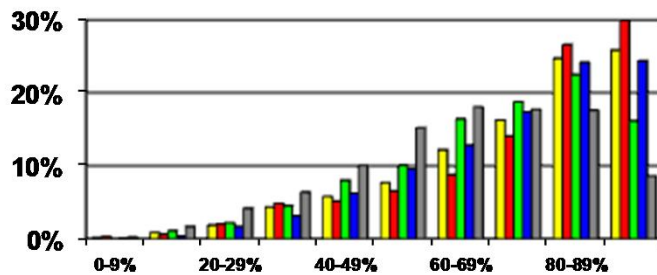


Az emelt szintű eredmények megoszlása

2008. - 2009. - 2010. - 2011. - 2012.

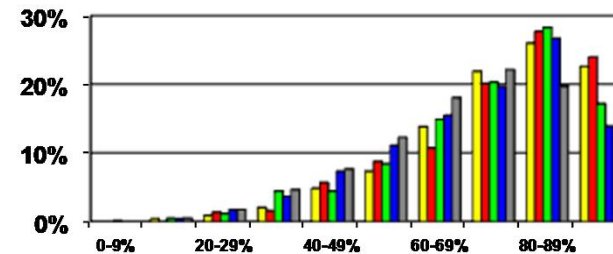
687 - 638 - 723 - 896 - 1358

Kémia



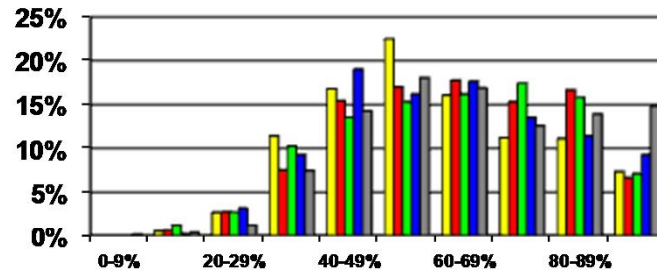
680 - 512 - 604 - 711 - 1033

Fizika



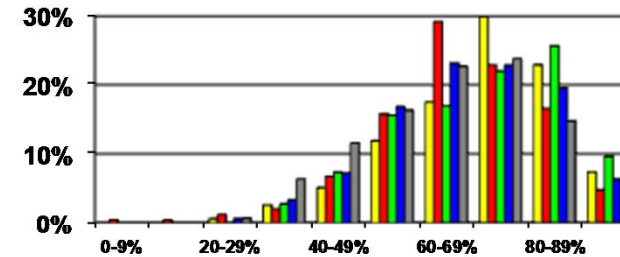
950 - 821 - 795 - 944 - 1505

Informatika



353 - 253 - 218 - 332 - 440

Földrajz



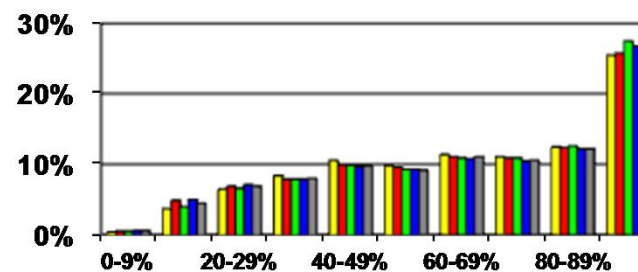
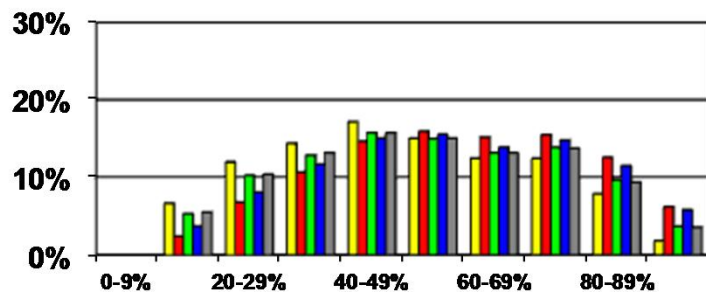
A vizsgarészek összehasonlítása vizsgatárgyanként

2008. – 2009. – 2010. – 2011. – 2012.

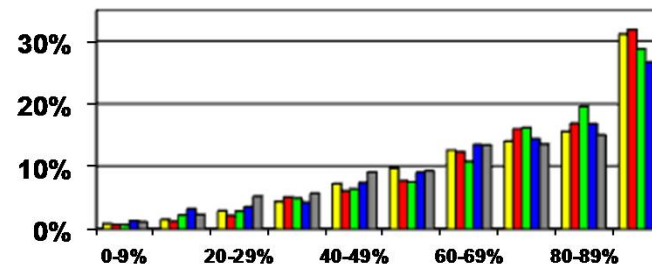
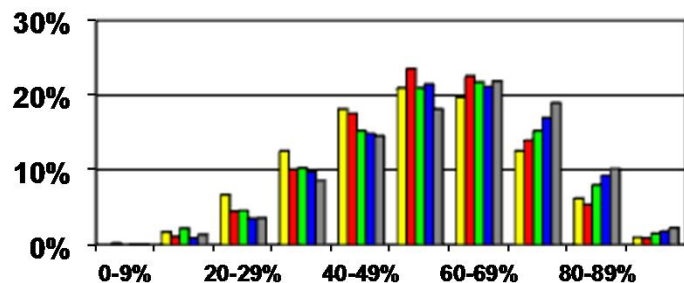
Írásbeli

Szóbeli

Magyar K



Magyar E



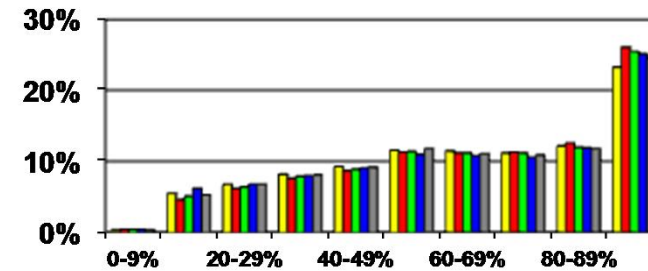
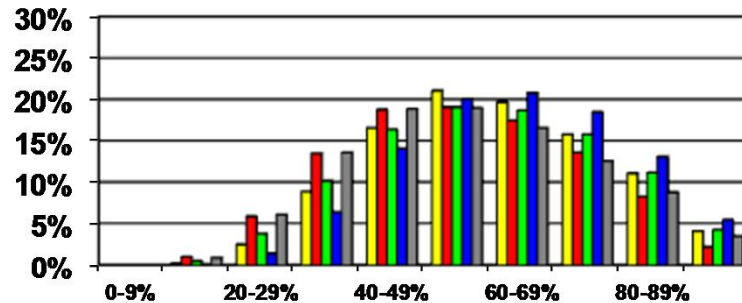
A vizsgarészek összehasonlítása vizsgatárgyanként

2008. – 2009. – 2010. – 2011. – 2012.

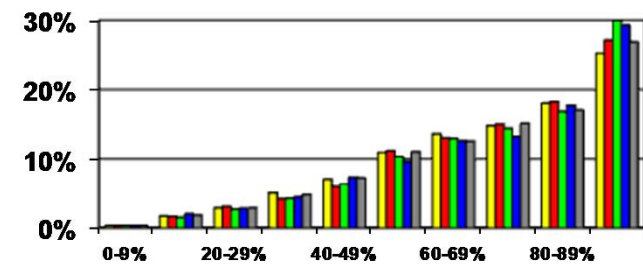
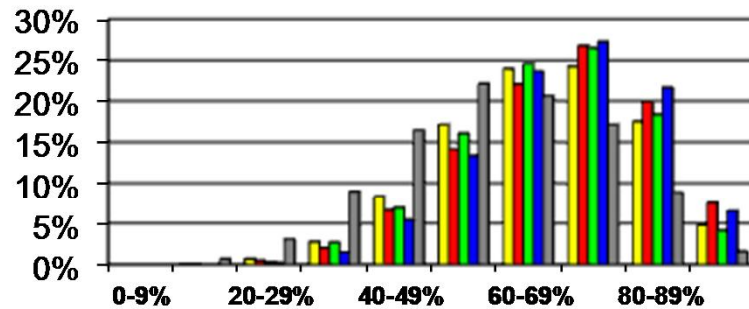
Írásbeli

Szóbeli

Történelem K



Történelem E

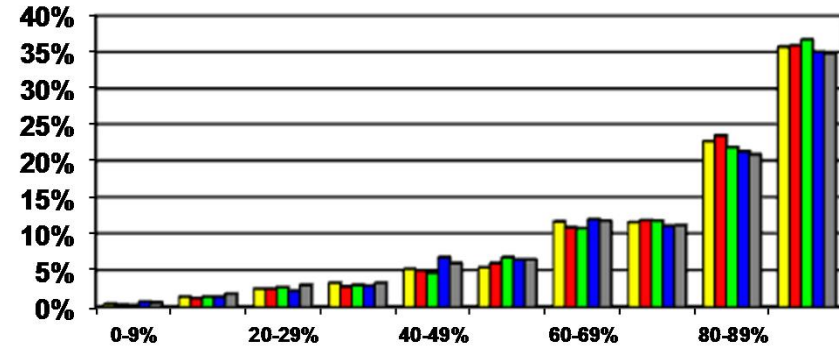
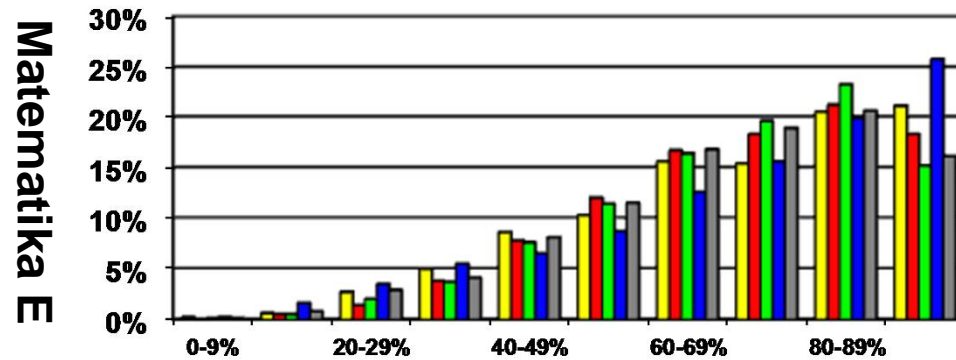


A vizsgarészek összehasonlítása vizsgatárgyanként

2008. – 2009. – 2010. – 2011. – 2012.

Írásbeli

Szóbeli



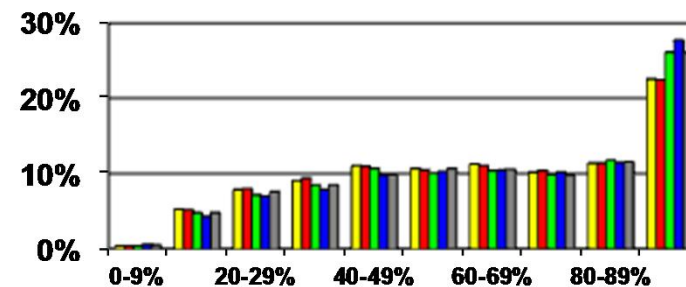
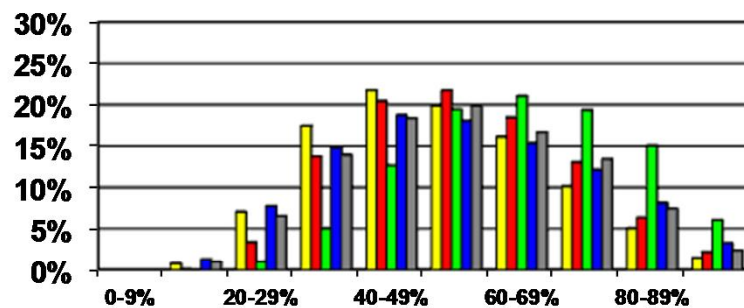
A vizsgarészek összehasonlítása vizsgatárgyanként

2008. – 2009. – 2010. – 2011. – 2012.

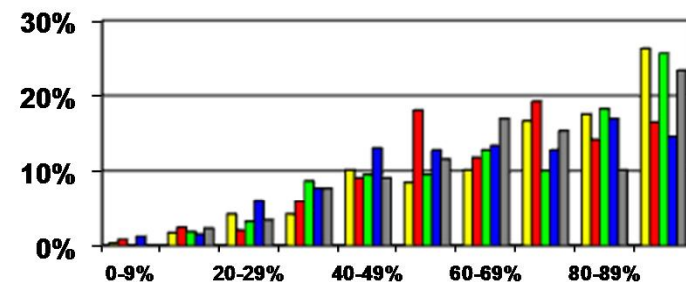
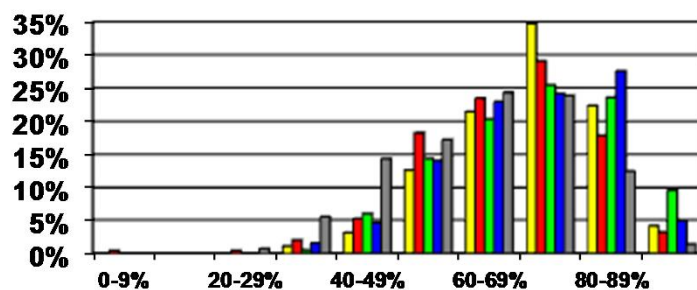
Írásbeli

Szóbeli

Földrajz K



Földrajz E



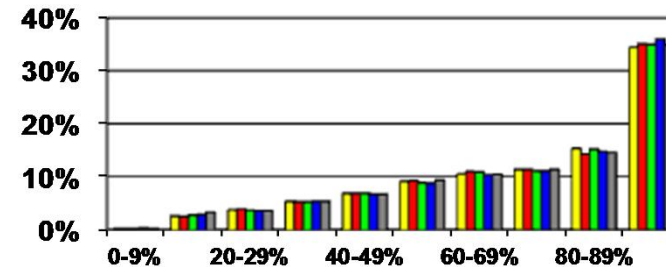
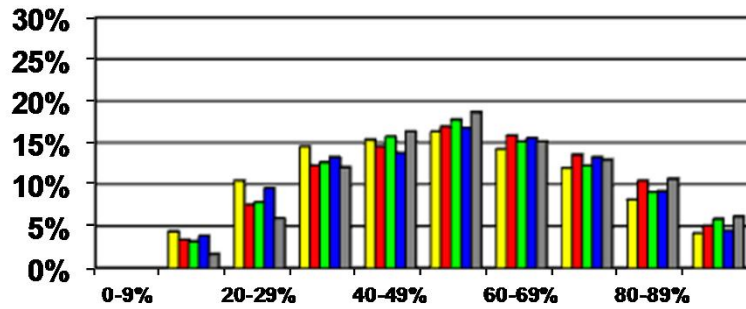
A vizsgarészek összehasonlítása vizsgatárgyanként

2008. – 2009. – 2010. – 2011. – 2012.

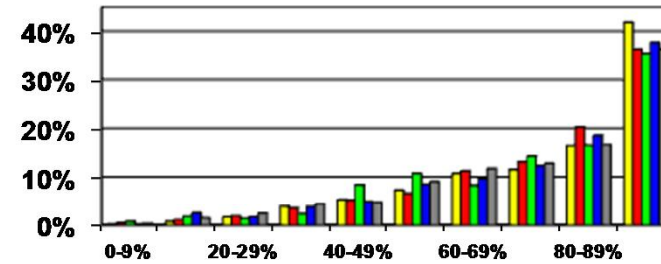
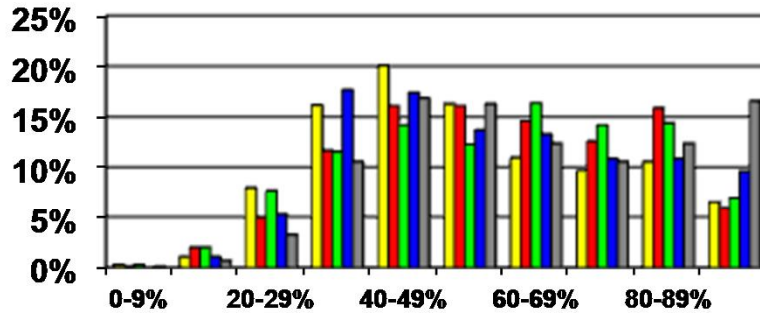
Gyakorlati

Szóbeli

Informatika K



Informatika E



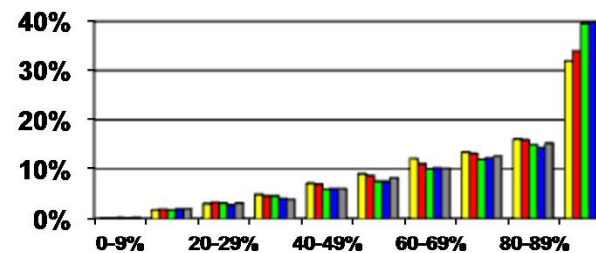
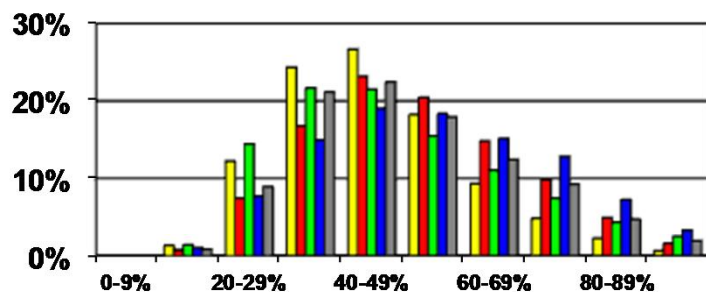
A vizsgarészek összehasonlítása vizsgatárgyanként

2008. – 2009. – 2010. – 2011. – 2012.

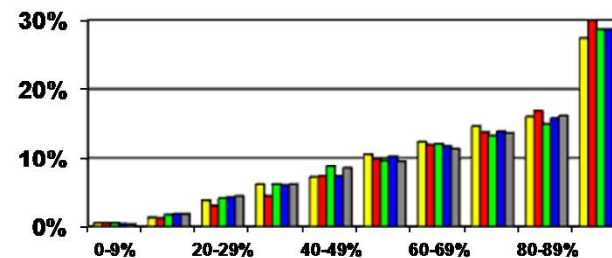
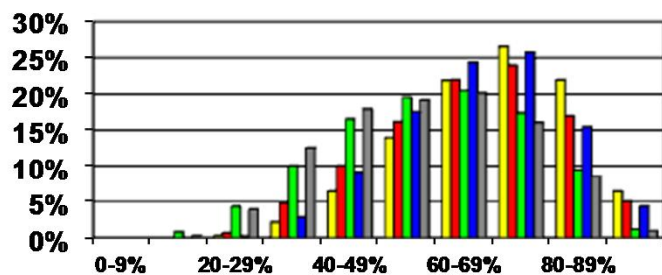
Írásbeli

Szóbeli

Biológia K



Biológia E

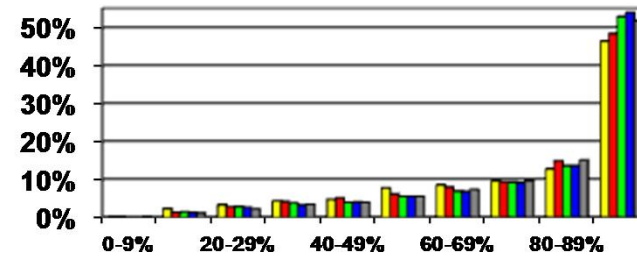
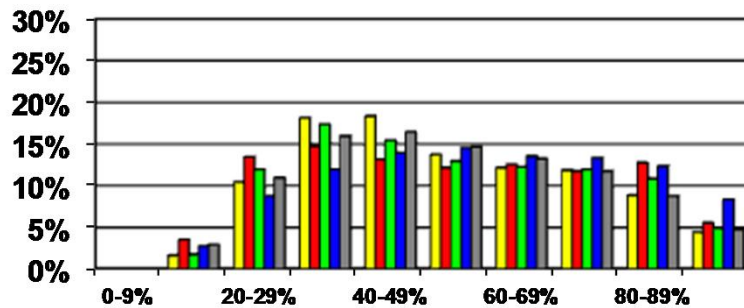


A vizsgarészek összehasonlítása vizsgatárgyanként 2008. – 2009. – 2010. – 2011. – 2012.

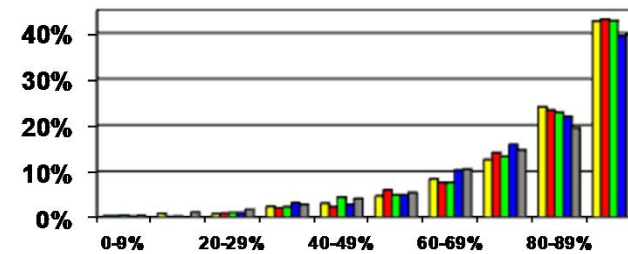
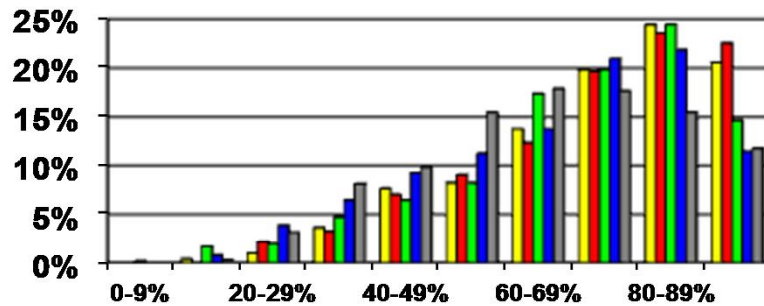
Írásbeli

Szóbeli

Fizika K



Fizika E



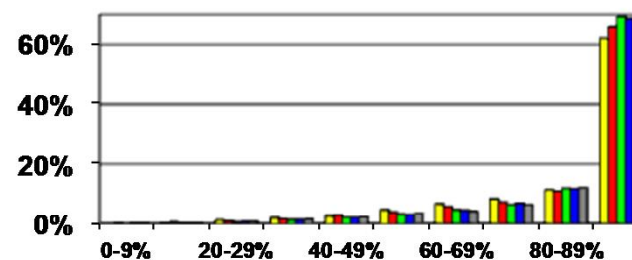
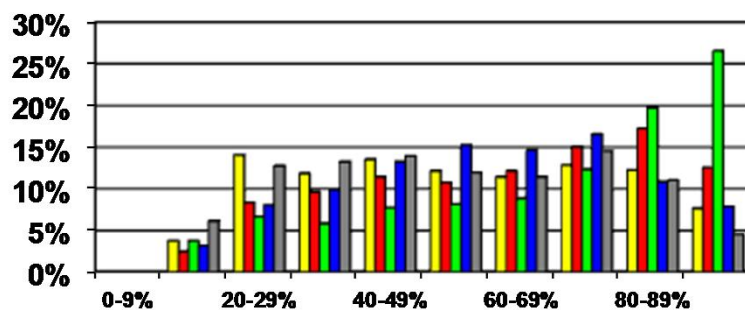
A vizsgarészek összehasonlítása vizsgatárgyanként

2008. – 2009. – 2010. – 2011. – 2012.

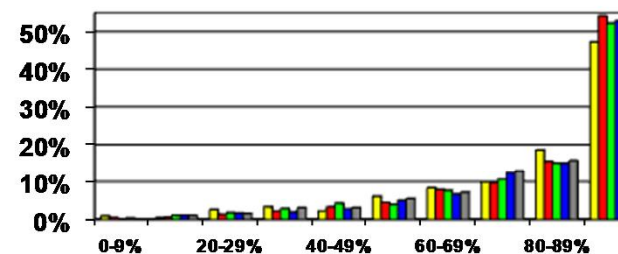
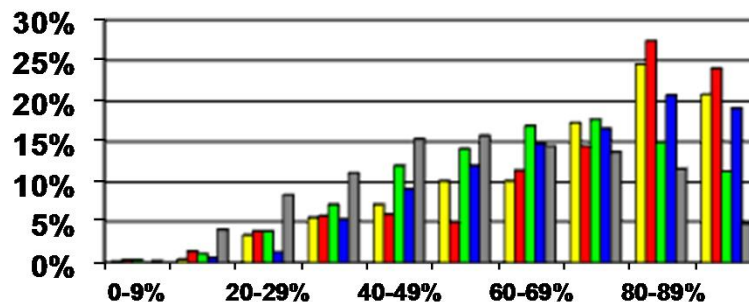
Írásbeli

Szóbeli

Kémia K



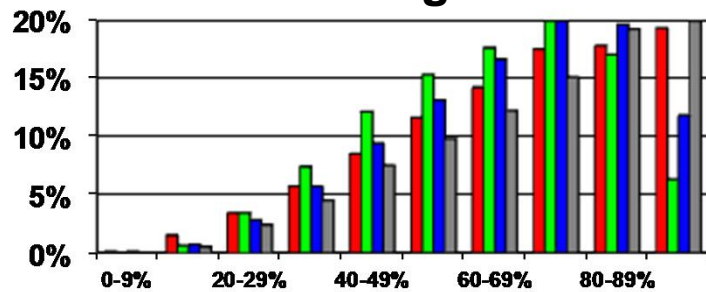
Kémia E



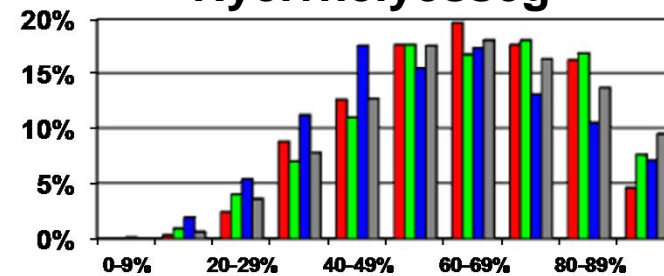
A vizsgarészek összehasonlítása az angol nyelv emelt szintű vizsgáján

2009. – 2010. – 2011. – 2012.

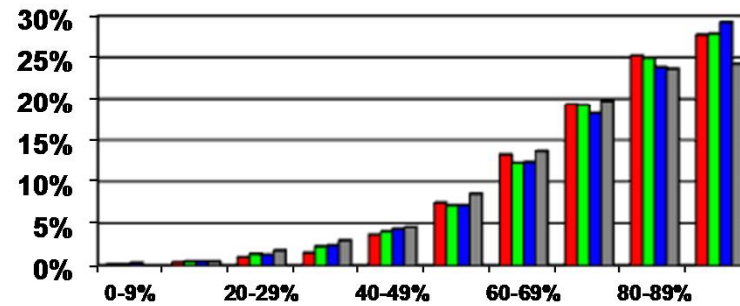
Olvasott szöveg értése



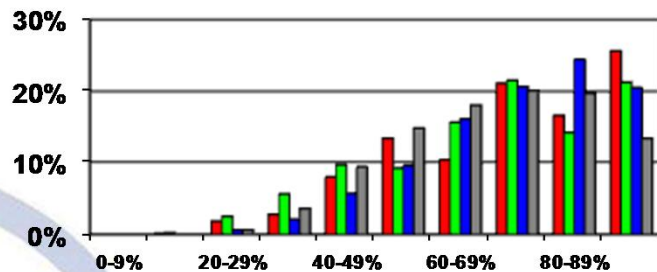
Nyelvhelyesség



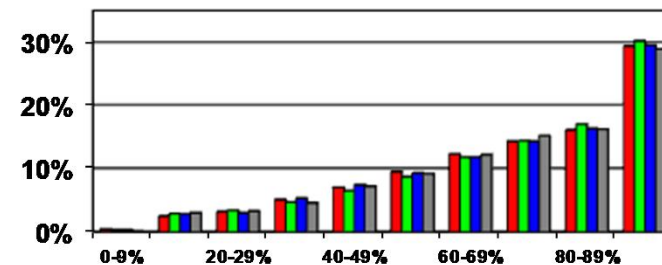
Íráskészség



Hallott szöveg értése



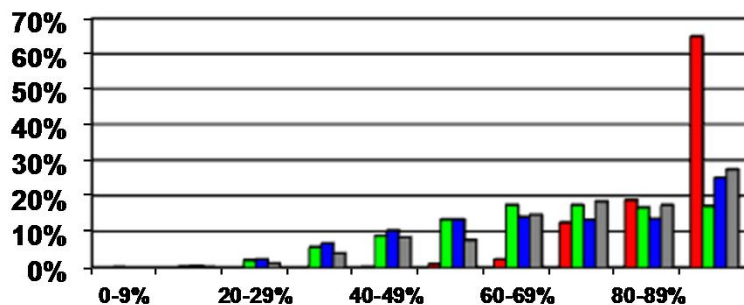
Beszédkésztség



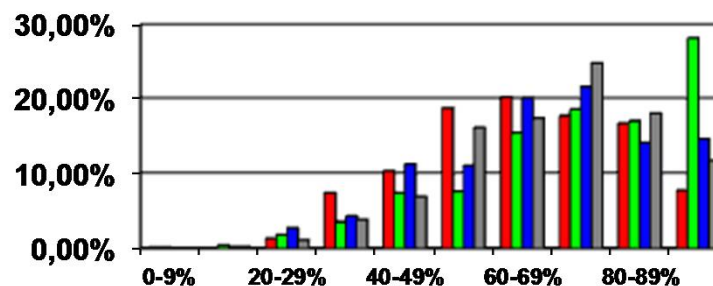
A vizsgarészek összehasonlítása a német nyelv emelt szintű vizsgáján

2009. – 2010. – 2011. – 2012.

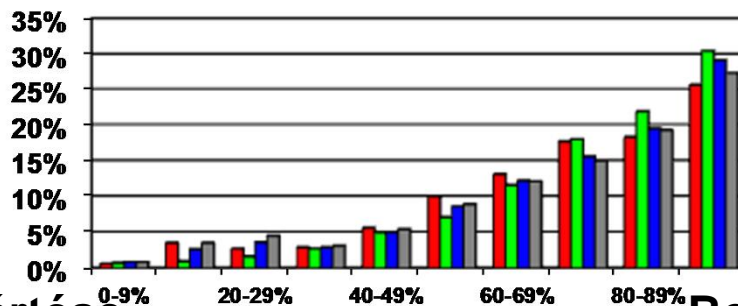
Olvasott szöveg értése



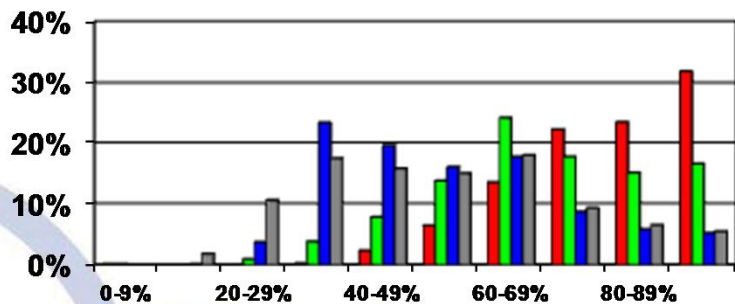
Nyelvhelyesség



Íráskészség



Hallott szöveg értése



Beszédkésztség

